



THE VVCC BANK LTD.



The Vallabh Vidyanagar Commercial Co-operative Bank Ltd.



બોર્ડ ઓફ ડિરેક્ટર્સ, વીવીસીસી બેંક લી., વર્ષ ૨૦૨૦-૨૧



શ્રી ભીખુભાઈ બી. પટેલ
ચેરમેન




CA મુકુન્દ એન. પટેલ
મેનેજિંગ ડિરેક્ટર



શ્રી મુકેશભાઈ આર. પટેલ
વાઈસ ચેરમેન



શ્રી નિકેશભાઈ આર. પટેલ
જોઈન્ટ મેનેજિંગ ડિરેક્ટર



શ્રી અશોકભાઈ જી. પટેલ
ડિરેક્ટર



શ્રી જગદીશભાઈ સી. પટેલ
ડિરેક્ટર



શ્રી ભુરાભાઈ વી. આચર
ડિરેક્ટર



શ્રી હંસલાલભાઈ બી. પટેલ
ડિરેક્ટર



...a dedicated Team VVCC Bank
**The Vallabh Vidyanagar
Commercial Co-operative Bank Ltd.**



ડૉ. ભાવેશભાઈ એમ. પટેલ
પ્રો. ડિરેક્ટર / ડિરેક્ટર



સુશ્રી ચંદનબેન બી. પટેલ
ડિરેક્ટર



શ્રીમતી દામીનીબેન એસ. પટેલ
ડિરેક્ટર



શ્રી સી. ડી. પટેલ
જનરલ મેનેજર/સી.ઈ.ઓ.

સ્થાપક
વ્યવસ્થાપક
કમીટી
(વર્ષ ૧૯૭૧-૭૨)



“અમે થાપણદારોના ટ્રસ્ટી છીએ, માલિક નથી”

ACHIEVEMENT




ગુજરાત રાજ્ય સહકારી સંઘ, અમદાવાદ દ્વારા આયોજીત જીલ્લાની શ્રેષ્ઠ બેંકની હરીફાઈમાં આપણી બેંકને પ્રથમ પ્રભાવક શિલ્ડ અને પ્રશસ્તિપત્ર મળેલ છે. જે આપણા માટે બહુ જ ગૌરવવંતો પ્રસંગ છે.



આણંદ જીલ્લા સહકારી સંઘ, આણંદ વતી તા. ૩૦/૦૩/૨૦૨૧ના રોજ સંઘના અધ્યક્ષ શ્રીમતી ભારતીબેન પટેલના હસ્તે જીલ્લાની શ્રેષ્ઠ બેંકનો એવોર્ડ તથા પ્રશસ્તિપત્ર આપણી બેંકના મેનેજિંગ ડિરેક્ટર સી.એ. મુકુંદ પટેલ, ડિરેક્ટરશ્રી ભૂરાભાઈ આચર, અશોકભાઈ પટેલ તથા વ્રાણ્ય મેનેજર કમલેશભાઈ દવે એ આભાર સહ સ્વીકૃત કરેલ છે.

...a step towards Digital Service Platform

તા. ૦૧/૦૧૧/૨૦૨૦ ના રોજ બેંકની હેડ ઓફિસ ખાતે ચેરમેનશ્રી ભીખુભાઈ પટેલના વરદ હસ્તે બેંકના હોદ્દેદારો તથા બોર્ડ ઓફ ડિરેક્ટર્સ, જનરલ મેનેજલ તેમજ કર્મચારી ગણના હાજરીમાં ૨૪x૭ પાસબુક પ્રિન્ટની સગવડ મળે તે હેતુથી પાસબુક પ્રિન્ટરનું ઉદ્ઘાટન કરી ગ્રાહકો માટે ખુલ્લું મુકવામાં આવેલ છે.



આત્મવિશ્વાસનો અર્થ છે
પોતાના કામમાં અતૂટ શ્રદ્ધા.
-મહાત્મા ગાંધી

બીજા શું કરે છે તે સામું ન જોવું પણ મારી શી ફરજ છે,
તે વિચારનાર અને જીવનમાં ઉતારનાર મહાન બને છે.
-સરદાર વલ્લભભાઈ પટેલ



દુનિયા તમને એ સમય સુધી ક્યારેય હરાવી નથી શકતી,
જ્યાં સુધી તમે ખુદ તમારાથી હારીના જાઓ.
- સ્વામી વિવેકાનંદ



DIGITAL INDIA
A REVOLUTIONARY STEP

Smart
vvccBank

#SabbkuchDigital!

Follow us on : f t i vvccbankltd | info@vvccbank.com | www.vvccbank.com

VVCC BANK's Digital Services

SMS BANKING



INTERNET BANKING



RUPAY ATM CARD



POS



PASSBOOK KIOSK (24x7)



MOBILE APP



BALANCE INQUIRY



ATM SERVICE (24 X 7)



E-STATEMENT



BBPS



STAMP FRANKING



(Govt. of Gujarat approved)

SAFE DEPOSIT VAULT

STAIR LIFT



સતર્ક રહો, સુરક્ષિત રહો; સાઈબર કાઈમથી બચો



PAYMENT TRANSFER THROUGH UPI

મની ટ્રાન્સફરની વધારે સરળતા માટે કાર્યરત છે...

UPI - UNIFIED PAYMENT INTERFACE



PhonePe



- ધિરાણની વહેલી પરત ચૂકવણી (Pre-Payment) માટે કોઈ જ પેનલ્ટી નથી । અન્ય કોઈ જ છુપા ચાર્જ નથી
- તમામ પ્રકારનાં ધિરાણો માટે પ્રોસેસીંગ ફી શૂન્ય । નાના/મધ્યમ કદના ધંધા, વેપાર અને ઉદ્યોગો માટે સરળ ધિરાણની સવલત
- કોઈપણ ચાર્જ/ કમિશન સિવાય RTGS/ NEFT દ્વારા નાણાં ટ્રાન્સફર કરી આપવામાં આવે છે
- પાસબુક, ચેકબુક તથા એકાઉન્ટ સ્ટેટમેન્ટ નિઃશુલ્ક આપવામાં આવે છે
- બેંક તરફથી ઈસ્યુ કરવામાં આવતા ડ્રાઈટ (બેંકર્સ ચેક) કમિશન સિવાય કાઢી આપવામાં આવે છે
- બચત/કરંટ ખાતામાં મીનીમમ બેલેન્સ માટે કોઈપણ ચાર્જ ઉધારવામાં આવતો નથી
- કોઈપણ સમયે આપના ખાતાનું બેલેન્સ જાણવા માટે ૯૨૭૬૭ ૬૮૦૦૦ નંબર પર આપના બેંક ખાતામાં રજીસ્ટર્ડ કરાયેલ મોબાઈલ નંબરથી મીસકોલ કરો
- કોઈપણ સમયે ATM ડેબીટ કાર્ડને બ્લોક કરવા માટે ૯૨૭૬૭ ૬૪૦૦૦ નંબર પર આપના બેંક ખાતામાં રજીસ્ટર કરાયેલ મોબાઈલ નંબરથી મીસકોલ કરો

100 %
Charge Free Bank

“આપણી બેંક, વીવીસીસી બેંક”

OUR VISION

- ◆ VVCC Bank's name to be synonymous with Trust, Efficiency and Security.....(Achieved)
- ◆ To be among the most admired CO-OPERATIVE BANK in our vicinity area.....(Achieved)
- ◆ Business to grow at a Compounded Annual Growth Rate (CAGR) of 10%.(Achieved)
- ◆ NPAs to be reduced to 0.75-1.5% of net advances
- ◆ Lending rates to be brought in parity with the rates of commercial banks (Achieved)
- ◆ To develop new & innovative investment banking services that fulfill the needs of all customers.
- ◆ To be perceived as a preferred banker by depositors, small businessmen and small scale industries.....(Achieved)
- ◆ To give full customer satisfaction..... (Achieved)
- ◆ VVCC Bank will provide digital services to its customers which are specially in high demand

OUR MISSION

“ To emerge as the Model Bank in Co-Operative sector,
providing advanced and most innovative banking products and services
for all our customers, to enhance customer delight, deliver quality services
that contributes to brand strength establish
a competitive advantage and enhances profitability,
thus providing value to the stake holders of the bank. ”



The Vallabh Vidyanagar Commercial Co-operative Bank Limited

BANK'S COMPARATIVE FINANCIALS & RATIOS IN BRIEF : 2020-2021

બેંકની તુલનાત્મક નાણાંકીય માહિતી અને ગુણોત્તર : ૨૦૨૦-૨૦૨૧

(Rs in Lacs)

Sr.	Particulars	વિગત	31-03-2020	31-03-2021
1	Capital	મૂડી	221.61	217.43
2	Reserves	અનામતો	3584.90	3856.64
3	Net Worth	નેટવર્થ	2750.17	2843.56
4	Working Capitals	કાર્યકારી મૂડી	26488.64	29091.53
5	Provision for Standard Assats	સ્ટાન્ડર્ડ એસેટ્સ માટે જોગવાઈ	68.45	68.61
6	Total Deposits	કુલ થાપણો	23279.93	25668.80
	Decrease / Increase (%)	વધારો (%)	16.62%	10.26%
7	Total Advances	કુલ ધિરાણો	14622.90	13716.45
	Decrease / Increase (%)	વધારો (%)	1.19%	-6.20%
8	Priority Sector Advances	પ્રાથમિક ક્ષેત્રે ધિરાણ	9512.99	8994.63
	% of Total Advances	કુલ ધિરાણના ટકા	65.06%	65.57%
9	Credit / Deposit Ratio	ધિરાણ / થાપણ ગુણોત્તર	62.81%	53.44%
10	Total Investments	કુલ રોકાણો	9402.40	13358.39
11	SLR Investments	એસએલઆર રોકાણો	6319.59	9803.74
	% of Total Investments	કુલ રોકાણોના ટકા	67.21%	73.39%
12	Average cost of funds	ફંડની સરેરાશ પડતર	5.66%	5.89%
13	Average cost of Deposits	થાપણોની સરેરાશ પડતર	6.56%	6.52%
14	Average yield on Advances	ધિરાણોની સરેરાશ ઉપજ	10.41%	10.11%
15	Business per Employee	કર્મચારી દીઠ બિઝનેસ	971.87	1193.49
16	Gross NPA		108.65	277.46
	% of Gross Advances		0.74%	2.02%
17	Capital Adequacy Ratio	મૂડી-પર્યાપ્તતા ગુણોત્તર	16.41%	17.79%
18	Staff Cost to total Income	સ્ટાફ ખર્ચ કુલ આવકના ટકા	9.56%	8.75%
19	Agverage Age of Staff	કર્મચારી દીઠ સરેરાશ ઉંમર	42 Years	42 Years
20	Cost / Revenue Ratio	ખર્ચ / આવક ગુણોત્તર	86.87%	86.53%
21	Net Income per staff	કર્મચારી દીઠ આવક	8.14%	8.79%
22	No of regular share holders	સભાસદ સંખ્યા	15056	15284
23	Nominal Share holders	નોમીનલ સભાસદ સંખ્યા	173	238
24	Earning per share	શેર દીઠ કમાણી	127.00	133.38
25	Term Deposits / Total Deposits	મુદતી થાપણો / કુલ થાપણો	77.20%	76.01%
26	Investment Dep. Reserve	રોકાણ-ધસારા અનામત	382.74	382.74
27	Adance to Directors (FDOD)	ડીરેક્ટરોને કરેલ ધિરાણ	5.40	0.05
28	Housing Loan	હાઉસિંગ લોન	1101.92	1122.41
29	NPA Provision	એનપીએ માટે જોગવાઈ	706.94	749.68
	Required Provision	જરૂરી જોગવાઈ	103.71	104.64
	Excess Provision	વધારાની જોગવાઈ	603.23	645.04

૫૦ મી વાર્ષિક સાધારણ સભા અંગે જાહેરાત

ધી વલ્લભવિધાનગર કોમર્શિયલ કો-ઓપરેટીવ બેંક લી. ના સર્વે સભાસદોને જાણ કરવામાં આવે છે કે બેંકની ૫૦ મી વાર્ષિક સાધારણ સભા તારીખ ૨૬-૦૮-૨૦૨૧ ને રવિવાર, સવારના ૯:૦૦ કલાકે બી.વી.એમ. કોલેજ ઓડિટોરીયમ, વલ્લભવિધાનગરમાં નીચે મુજબની કાર્યસૂચી હાથ ધરવા માટે મળશે. તો સર્વે સભાસદોને પધારવા વિનંતી છે.

ખાસ સુચના : હાલની પરીસ્થિતિને કારણે સરકારશ્રીની માર્ગદર્શિકા મુજબ સભામાં પ્રવેશ પુર્વે દરેક સભાસદોનું થર્મલ ગન દ્વારા ટેમ્પ્રેચર ચેક કર્યા બાદ સભામાં પ્રવેશ આપવામાં આવશે. (વધારે ટેમ્પ્રેચરવાળા સભાસદોને પ્રવેશ મળશે નહીં) દરેક સભાસદે સભામાં ફરજિયાત મારસ્ક પહેરીને અને સેનેટાઈઝ કર્યા બાદ આવવાનું રહેશે તેમજ સામાજિક અંતર જાળવવાનું રહેશે.

કાર્યસૂચી :

૧. તારીખ ૦૧-૧૧-૨૦૨૦ ના રોજ મળેલ વાર્ષિક સાધારણ સભામાં થયેલ કામકાજની કાર્યનોંધ વાંચી બહાલ રાખવા બાબત.
૨. તારીખ ૩૧-૦૩-૨૦૨૧ ના રોજ પુરા થતા વર્ષનું બોર્ડ ઓફ ડિરેક્ટર્સે તૈયાર કરેલું તથા અન્વેષક શ્રીએ પ્રમાણીત કરેલું સને ૨૦૨૦-૨૦૨૧ ના વર્ષનું સરવૈયું તેમજ નફા-નુકસાન પત્રક મંજૂર કરવા બાબત.
૩. સને ૨૦૨૦-૨૦૨૧ ના વર્ષના નફાની ફાળવણી મંજૂર કરવા બાબત.
૪. રીઝર્વ બેંક ઓફ ઇન્ડિયાના તારીખ ૦૪/૧૨/૨૦૨૦ ના પરીપત્ર મુજબ સને ૨૦૧૯-૨૦૨૦ ના પુરા થતાં વર્ષના ચોખ્ખા નફા માંથી કોલેલી ડીવીડન્ડની રકમ હાલની કોવીડ-૧૯ ની પરીસ્થિતિના કારણે વહેંચવાની મંજૂરી મળેલ નથી તેથી સને ૨૦૧૯-૨૦૨૦ ના વર્ષના ડીવીડન્ડ ના રૂ. ૨૭,૧૯,૮૫૪.૦૦ રીઝર્વ ફંડ ખાતે લઈ જવા બાબત.
૫. વર્ષ ૨૦૨૦-૨૦૨૧ દરમિયાન બેંકના કરજદારો પાસેથી સમાધાન રાહે કરેલ વસુલાતને બહાલી આપવા બાબત.
૬. સને ૨૦૨૦-૨૦૨૧ ના વર્ષ માટેના અન્વેષણ અહેવાલની નોંધ લેવા બાબત.
૭. વર્ષ ૨૦૨૦-૨૦૨૧ માટેનું વાર્ષિક અંદાજપત્ર મંજૂર કરવા બાબત.
૮. સને ૨૦૨૧-૨૦૨૨ ના વર્ષ માટે બેંકના હિસાબો તપાસવા સાડ કોન્કરન્ટ ઓડીટર શ્રી તથા રીઝર્વ બેંક ઓફ ઇન્ડિયાના પરીપત્ર મુજબ સ્ટેચ્યુટરી ઓડીટરની નિમણુંક રીઝર્વ બેંક ઓફ ઇન્ડિયાની મંજૂરીને આધિન કરવા બાબત.
૯. તારીખ ૧૬/૦૩/૨૦૨૧ ના રોજ બેંકના પેટા નિયમમાં સુધારા રજીસ્ટ્રાર શ્રી, સહકારી મંડળીઓ, ગાંધીનગર થી મંજૂર થઈને આવેલ છે તેને બહાલી આપવા બાબત.
૧૦. રીઝર્વ બેંક ઓફ ઇન્ડિયાની ગાઈડ લાઈન પ્રમાણે મેનેજીંગ ડીરેક્ટર / સી.ઈ.ઓ ની નિમણુંકની બહાલી આપવા બાબત. (રીઝર્વ બેંક ઓફ ઇન્ડિયાની મંજૂરીને આધિન)
૧૧. પ્રમુખશ્રીની મંજૂરીથી બીજા કામો કરવા બાબત.

સ્થળ: વલ્લભ વિધાનગર

શ્રી સી. ડી. પટેલ

(જનરલ મેનેજર/ સી.ઈ.ઓ.)

તારીખ: ૨૭-૦૮-૨૦૨૧

બોર્ડ ઓફ ડિરેક્ટર્સના આદેશથી

નોંધ:-

૧. કોરમના અભાવે આ સભા મુલતવી રહેશે તો અડધા કલાક બાદ તે જ સ્થળે ફરીથી મળશે જેમાં કોરમની જરૂરીયાત રહેશે નહિં.
૨. કોઈપણ સભાસદ વાર્ષિક સાધારણ સભાની તારીખથી સાત દિવસ અગાઉ બેંકના કામકાજ સંબંધી ઠરાવ મેનેજીંગ ડીરેક્ટર પર મોકલી આપશે તો વાર્ષિક સાધારણ સભાની કાર્યસૂચીમાં દાખલ કરાશે. તે સિવાય પ્રમુખ કે મેનેજીંગ ડીરેક્ટર બેંકના હિતને લગતું કામ કરે તો તે ઉપર વિચાર કરવાનું અને તેનો નિકાલ કરવાનું રહેશે.
૩. સભાસદ સિવાય અન્ય કોઈને પ્રવેશ મળશે નહીં.
૪. જે સભાસદને અહેવાલ જોઈતો હશે તો બેંકની ઓફીસ માંથી કામકાજના સમય દરમિયાન મેળવી શકાશે.

રીઝર્વ બેંક ઓફ ઇન્ડિયા ની DEAF-૨૦૧૪ યોજના અંગે અગત્યની જાહેરાત

બેંકના તમામ ગ્રાહકોને જણાવવાનું કે રીઝર્વ બેંક ઓફ ઇન્ડિયાની DEAF-૨૦૧૪ (Depositors Education and Awareness Fund) યોજના અંતર્ગત જે ખાતેદારનું કોઈપણ પ્રકારનું ખાતું છે.દા.દ ૧૦ વર્ષથી ઇન ઓપરેટીવ રહેલ હોય તેવા ખાતાઓની જમા રકમ તે ખાતું બંધ કરીને રીઝર્વ બેંક ઓફ ઇન્ડિયા, મુંબઈ ખાતે મોકલી દેવામાં આવે છે. જે રકમ ખાતેદારોને જરૂરી દસ્તાવેજો સાથે કલેઈમ કરવાથી પરત મળી શકે છે.

આથી દરેક ખાતેદારોને સૂચના આપવાની કે લાંબા સમયથી કોઈપણ પ્રકારની લેવડ-દેવડ વિના ના ખાતાઓ અથવા કે.વાય.સી. ના દસ્તાવેજો (CKYCR - ના નવા નિયમો મુજબ) જમા ના કરાવ્યા હોય તેવા ખાતાઓમાં કે.વાય.સી. દસ્તાવેજો તથા જરૂરી વિગતો આપીને તેવા ખાતાઓમાં લેવડ-દેવડ શરૂ કરવી.

Independent Auditor's report

To,
The Members,
The Vallabh Vidyanagar Commercial Co-operative Bank Ltd.
Vallabh Vidyanagar.

Report on the Audit of the Financial Statements

Qualified Opinion

We have audited the financial statements of **THE VALLABH VIDYANAGAR COMMERCIAL CO-OPERATIVE BANK LTD** ("the Bank"), which comprise the balance sheet as at 31st March 2021, and the statement of profit and loss, and statement of cash flows for the year then ended, and notes to the financial statements, including a summary of significant accounting policies and other explanatory information.

In our opinion and to the best of our information and according to the explanations given to us, except for the effects of matter described in the Basis for Qualified section of our report, and subject to adjustment as suggested in "Samanya Shero I & II", the accompanying financial statements together with the Notes thereon, give the information required by the Banking Regulation Act, 1949 (as applicable to co-operative societies), the Gujarat Co-operative Societies Act, 1961, the guidelines issued by the Reserve Bank of India and the Registrar of co-operative Societies in the manner so required and give a true and fair view in conformity with the accounting principles generally accepted in India, of the state of affairs of the Bank as at March 31, 2021, and its profit/loss, and its cash flows for the year ended on that date.

Basis for Opinion

Provision for gratuity liability and accumulated earned leave of employees is not provided for on actuarial basis as required by AS 15 on "Employees Benefits". Net Fund Value as on 31.03.2021 of Leave Encashment is Rs. 1,25,485/- (Accrued liability Rs 29,56,272/- Less Leave encashment fund Rs 30,81,757/-) and Net liability Value of Gratuity is Rs 17,58,347/- (Accrued gratuity Rs 1,21,90,483/- less Gratuity Fund Rs 1,04,32,137/-) Our audit opinion on the financial statements for the year ended 31 March 2021 is also qualified in respect of this matter.

We conducted our audit in accordance with the Standards on Auditing (SAs) issued by ICAI. Our responsibilities under those Standards are further described in the Auditor's Responsibilities for the Audit of the Financial Statements section of our report. We are independent of the Bank in accordance with the Code of Ethics issued by the Institute of Chartered Accountants of India together with the ethical requirements that are relevant to our audit of the financial statements and we have fulfilled our other ethical responsibilities in accordance with these requirements and the Code of Ethics. We believe that the audit evidence we have obtained is sufficient and appropriate to provide a basis for our opinion.

Responsibilities of Management and Those Charged with Governance for the Financial Statements

The Bank's Board of Directors is responsible with respect to the preparation of these financial statements that give a true and fair view of the financial position, financial performance and cash flows of the Bank in accordance with the accounting principles generally accepted in India, including the accounting Standards issued by ICAI, and provisions of the Banking Regulation Act, 1949 (as applicable to cooperative societies), the guidelines issued by Reserve Bank of India and the guidelines issued by the National Bank for Agricultural and Rural Development, the Registrar of cooperative societies, Gujarat, the Gujarat Cooperative Societies Act, 1961 and the Gujarat Co-operative Societies Rules 1965.

This responsibility also includes maintenance of adequate accounting records in accordance with the provisions of the Act for safeguarding of the assets of the Bank and for preventing and detecting frauds and other irregularities; selection and application of appropriate accounting policies; making judgments and estimates that are reasonable and prudent; and design, implementation and maintenance of adequate internal financial controls, that were operating effectively for ensuring the accuracy and completeness of the accounting records, relevant to the preparation and presentation of the financial statements that give a true and fair view and are free from material misstatement, whether due to fraud or error.

In preparing the financial statements, the Board of Directors is responsible for assessing the Bank's ability to continue as a going concern, disclosing, as applicable, matters related to going concern and using the going concern basis of accounting unless the Board of Directors either intends to liquidate the Bank or to cease operations, or has no realistic alternative but to do so.

The Board of Directors are also responsible for overseeing the Bank's financial reporting process.

Auditor's Responsibilities for the Audit of the Financial Statements

Our objectives are to obtain reasonable assurance about whether the financial statements as a whole are free from material misstatement, whether due to fraud or error, and to issue an auditor's report that includes our opinion. Reasonable assurance is a high level of assurance, but is not a guarantee that an audit conducted in accordance with SAs will always detect a material misstatement when it exists. Misstatements can arise from fraud or error and are considered material if, individually or in the aggregate, they could reasonably be expected to influence the economic decisions of users taken on the basis of these financial statements.

As part of an audit in accordance with SAs, we exercise professional judgment and maintain professional skepticism throughout the audit. We also:

- Identify and assess the risks of material misstatement of the financial statements, whether due to fraud or error, design and perform audit procedures responsive to those risks, and obtain audit evidence that is sufficient and appropriate to provide a basis for our opinion. The risk of not detecting a material misstatement resulting from fraud is higher than for one resulting from error, as fraud may involve collusion, forgery, intentional omissions, misrepresentations, or the override of internal control.
- Obtain an understanding of internal control relevant to the audit in order to design audit procedures that are appropriate in the circumstances, but not for the purpose of expressing an opinion on the effectiveness of the Bank's internal control.
- Evaluate the appropriateness of accounting policies used and the reasonableness of accounting estimates and related disclosures made by management.
- Conclude on the appropriateness of management's use of the going concern basis of accounting and, based on the audit evidence obtained, whether a material uncertainty exists related to events or conditions that may cast significant doubt on the Bank's ability to continue as a going concern. If we conclude that a material uncertainty exists, we are required to draw attention in our auditor's report to the related disclosures in the financial statements or, if such disclosures are inadequate, to modify our opinion. Our conclusions are based on the audit evidence obtained up to the date of our auditor's report. However, future events or conditions may cause the Bank to cease to continue as a going concern.
- Evaluate the overall presentation, structure and content of the financial statements, including the disclosures, and whether the financial statements represent the underlying transactions and events in a manner that achieves fair presentation.

We communicate with those charged with governance regarding, among other matters, the planned scope and timing of the audit and significant audit findings, including any significant deficiencies in internal control that we identify during our audit.

We also provide those charged with governance with a statement that we have complied with relevant ethical requirements regarding independence, and to communicate with them all relationships and other matters that may reasonably be thought to bear on our independence, and where applicable, related safeguards. From the matters communicated with those charged with governance, we determine those matters that were of most significance in the audit of the financial statements of the current period. We describe these matters in our auditor's report unless law or regulation precludes public disclosure about the matter or when, in extremely rare circumstances, we determine that a matter should not be communicated in our report because the adverse consequences of doing so would reasonably be expected to outweigh the public interest benefits of such communication.

Report on Other Legal and Regulatory Requirements

- A. The Balance Sheet as at 31st March, 2021 and the Statement of Profit and Loss for the period ended on 31st March, 2021 have been drawn up in accordance with the provision of Banking Regulation Act, 1949 and provision of the Gujarat Co-operative Societies Act, 1961 and Gujarat Co-operative Societies Rules, 1965.
- B. We report that:
 - a) We have obtained all the information and explanation which to the best of our knowledge and belief were necessary for the purpose of our audit and have found them to be satisfactory.
 - b) In our opinion, proper books of accounts as required by law have been kept by the Bank so far as it appears from our examination of those books and proper returns adequate for the purpose of our audit have been received from the branches/ offices.
 - c) The transactions of the Bank which have come to our notice are within the powers of the Bank.
 - d) The Balance sheet as at 31st March, 2021, the profit & Loss and Cash flows statement for the period ended on 31st March, 2021 dealt with by this report, are in agreement with the books of account and the returns.
 - e) The accounting standards adopted by the Bank are consistent with those laid down by accounting principles generally accepted in India so far as applicable to banks.
- C. We further report that for the year under audit, the Bank has been awarded "A" classification.

C.A. Atul Parikh

(Partner)

Membership No. 030800

UDIN : 21030800AAABJ2005

Place of Signature: Vallabh Vidyanagar

Date: 27-07-2021.

For M/s. Atul Parikh & Co.

Chartered Accountants

Firm's Registration No. 0106496W

Panel No - 133

ચેરમેનશ્રી નું નિવેદન

સંચાલક મંડળવતી ચેરમેનશ્રી દ્વારા રજુ થયેલ અહેવાલ

વહાલા સભાસદભાઈઓ-બહેનો,

નાણાંકિય વર્ષ ૨૦૨૦-૨૦૨૧ માટેનો ૫૦મો વાર્ષિક અહેવાલ આપ સૌની સમક્ષ રજુ કરતાં આનંદની લાગણી અનુભવું છું.

આણંદ-ખેડા જીલ્લાના વ્યાપાર ઉદ્યોગના વિકાસમાં સહભાગી થઈ પ્રગતિના શીખરો સર કરતી આપણી બેંક સફળતાની સીડીઓ ઉપર ઉત્તરો ઉત્તર પ્રગતિ સાથે પોતાની બેંકીંગ સફરનાં ૫૦માં વર્ષમાં મંગલ પ્રવેશ કરેલ છે. આ પ્રસંગે આપ સૌ સભાસદો તથા ગ્રાહકોએ બેંકના સંચાલક મંડળના પારદર્શક વહીવટમાં મુકેલ અપ્રતિમ વિશ્વાસ તથા ભરોસાના કારણે તથા બેંકના નિષ્ઠાવાન કર્મચારીઓની મુલ્યવાન સેવાઓ થકી આપણી બેંકે વર્ષ ૨૦૨૦-૨૦૨૧ દરમિયાન નાણાંકીય તથા આર્થિક દ્રષ્ટિકોણથી તમામ ક્ષેત્રે ઘણી સારી પ્રગતિ કરેલ છે.

- બેંકની કુલ થાપણો ૧૦.૨૬% થી વધીને રૂ. ૨૫,૬૬૮.૮૦ લાખ થયેલ છે.
- કુલ ધિરાણ ૬.૨૦% થી ઘટીને ૧૩,૭૧૬.૪૫ લાખ થયેલ છે, જે પૈકી કુલ NPA રૂ. ૨૭૭.૪૬ લાખ છે જે કુલ ધિરાણના ૨.૦૨% છે. NPA સામેની જોગવાઈ રૂ. ૮૧૮.૨૯ લાખ છે જે જરૂરીયાત કરતાં રૂ. ૬૪૫.૦૪ લાખ વધારે છે.
- રીઝર્વ બેંક ઓફ ઈન્ડિયાના નિર્ધારિત માપદંડ મુજબ કેપિટલ એડિકવસી રેશીયો (CRAR) ૦૮.૦૦% હોવો જોઈએ જે ૧૭.૭૯% છે. જે બેંકની સધ્ધરતા બતાવે છે.
- ક્રેડિટ ડિપોઝીટ રેશીયો ૫૩.૪૪% છે.

હાલના કોરોના કાળમાં દરેક બેંકોએ પોતાનું અસ્તિત્વ ટકાવી રાખવા માટે ડીઝીટલ ક્રાંતિ તરફ વળવું અનિવાર્ય બન્યું છે તેને ધ્યાનમાં રાખી બેંકે ડીઝીટલ સેવાઓ જેવી કે Mobile Banking, ATM (Rupay Card), POS Machine, UPI, IMPS, NEFT-RTGS, BBPS વિગેરે ધર આંગણે આપી રહી છે. બેલેન્સ ઈન્કવાયરી માટે મીસકોલ સેવા તેમજ ખાતાના વ્યવહારો ની જાણકારી માટે SMS સેવા આપી રહેલ છે તથા પાસબુક પ્રિન્ટીંગ માટે ૨૪x૭ ની સુવિધા આપવા માટે પાસબુક (KIOSK) પ્રિન્ટર મુકવામાં આવેલ છે.

ડીઝીટલ વ્યવહારો જેટલા વધુ થઈ રહેલ છે તેની સામે સાઈબર ક્રાઈમ પણ વધ્યા છે જેથી બેંકે રીઝર્વ બેંક ઓફ ઈન્ડિયા દ્વારા આપેલ માર્ગદર્શિકા મુજબ બેંકને સાઈબર ક્રાઈમ સામે લડવા માટે સક્ષમ બનાવી છે તથા આ અંગે ગ્રાહકોને પણ જાગૃતી કેળવવા માટે બેંક દ્વારા સતત વિવિધ પ્રકારના Social Media પ્લેટફોર્મ પર માહિતીગાર કરવામાં આવે છે.

૨૦૨૦-૨૦૨૧ નું નાણાંકીય વર્ષ દેશના બેંકીંગ તથા આર્થિકક્ષેત્ર માટે ખાસ અનુકૂળ રહેલ નથી કેન્દ્ર સરકાર તથા રીઝર્વ બેંક ઓફ ઈન્ડિયા દ્વારા લેવામાં આવેલ સંખ્યા બંધ પગલા છતાં અનેક આંતરિક તથા વૈશ્વિક પરીબળો સામે આપણા અર્થતંત્રને જજીમતા રહેવું પડેલ છે છતાં સહકારી ક્ષેત્રની બેંકોએ સારી એવી પ્રગતિ કરેલ છે.

ગત નાણાંકીય વર્ષ દરમિયાન કોવીડ-૧૯ ની વૈશ્વિક મહામારીની અસર તથા ચાલુ વર્ષે પણ કોવીડ-૧૯ ની બીજી લહેરે પણ બેંકીંગ વ્યવસાયને અસર કરેલ છે છતાં પણ આપણી બેંકે ડીપોઝીટમાં ૨૩૮૮.૮૭ લાખનો વધારો થયેલ છે પરંતુ કોવીડ-૧૯ ની અસરના કારણે ધિરાણમાં ૮૦૬.૪૫ લાખનો ઘટાડો થયેલ છે જેનું કારણ કોરોનાની મહામારી ને કારણે ધંધા-રોજગારને માઠી અસર થયેલ છે. બેંક તેની ઉપર ઓછામાં ઓછી અસર થાય તથા ગ્રાહકો આત્મનિર્ભર બને તેવા પ્રયત્નો કરી રહેલ છે અને ગુજરાત સરકાર દ્વારા જાહેર કરવામાં આવેલ આત્મનિર્ભર યોજના-૧ હેઠળ ૬૨ ખાતેદારોને ૬૦.૬૫ લાખ તથા આત્મનિર્ભર યોજના-૨ હેઠળ ૫૬ ખાતેદારોને ૧૩૭.૦૬ લાખ નું ધિરાણ કરેલ છે.

વર્ષ ૨૦૧૯-૨૦૨૦ માં ગુજરાત રાજ્ય સહકારી સંઘ દ્વારા આયોજીત જીલ્લા શીલ્ડ હરીફાઈમાં આપણી બેંકને પ્રથમ પ્રભાવીક શીલ્ડ તથા પ્રશસ્તિપત્ર મળેલ છે. જે બેંકની પ્રગતિ સુચવે છે.

રીઝર્વ બેંક ઓફ ઈન્ડિયાની ગાઈડ લાઈન મુજબ આપણી બેંકની આર્થિક તથા નાણાંકિય પરીસ્થિતિ, અલગ અલગ પ્રમાણો, ગુણોત્તરો, સિસ્ટમ એન્ડ પ્રોસીજર્સ, સુચારૂ સંચાલન, NPA, CRAR વગેરે બાબતો સંતોષકારક છે.

નફાની ફાળવણી :-

આપણી બેંકનો તારીખ ૩૧/૦૩/૨૦૨૧ ના રોજ પુરા થતા વર્ષનો કાચો નફો રૂ. ૩૭૮.૦૦ લાખ થયેલ છે તેમાંથી જરૂરી જોગવાઈઓ કર્યા બાદ ચોખ્ખો નફો રૂ. ૨૮૦.૦૦ લાખ થયેલ છે.

સંચાલક મંડળ ૧૨% ડિવિડન્ડ આપવાની તથા નીચે મુજબ ચોખ્ખા નફાની ફાળવણી કરવાની ભલામણ કરે છે.

તા. ૩૧-૦૩-૨૦૨૧ નો નફો રૂ. ૨,૮૦,૦૦,૦૦૦/- (પેટા નિયમ ૬૬-અ અને ૬૬-બ) મુજબ ફાળવણી

વિગત	રૂ. પૈસા
૬૬-અ મુજબ	
૧. રિઝર્વ ફંડ ચોખ્ખા નફાના	૭૦.૦૦% ૨,૦૩,૦૦,૦૦૦.૦૦
૨. ડિવિડન્ડ શેર ભંડોળના	૧૨.૦૦% ૨૬,૦૮,૬૪૩.૦૦
૩. શિક્ષણ ફાળો (ચોખ્ખા નફાના ૨% અથવા રૂ. ૨,૦૦,૦૦૦.૦૦ પૈકી ઓછું હોય તે)	૨,૦૦,૦૦૦.૦૦
૪. ડિવિડન્ડ ઇક્વીલાઈઝેશન ફંડ ચોખ્ખા નફાના (પેટા નિયમ મુજબ જોગવાઈ થઈ ગયેલ હોઈ જરૂર નથી)	--
૫. ખરાબ અને શકમંદ લેણા ફંડ	૧૫.૦૦% ૪૩,૫૦,૦૦૦.૦૦
સરવાળો	૨,૭૪,૫૮,૬૪૩.૦૦
ઉપરોક્ત ફાળવણી બાદ બાકી નફો	૧૫,૪૦,૩૫૭.૦૦
૬૬-બ મુજબ બાકી નફાના	
૧. સહકાર પ્રચાર ફંડ	૫.૦૦% ૭૭,૦૧૮.૦૦
૨. બિલ્ડીંગ ફંડ	૪૦.૦૦% ૬,૧૬,૧૪૩.૦૦
૩. ધર્માદા ફંડ	૫.૦૦% ૭૭,૦૧૮.૦૦
૪. સ્ટાફ વેલફેર ફંડ	૫.૦૦% ૭૭,૦૧૮.૦૦
૫. સભાસદ બેનીફીટ ફંડ	૩૦.૦૦% ૪,૬૨,૧૦૭.૦૦
૬. મહોત્સવ ફંડ	૧૫.૦૦% ૨,૩૧,૦૫૩.૦૦
સરવાળો	૧૫,૪૦,૩૫૭.૦૦

આભાર દર્શન :-

બેંકના બોર્ડ ઓફ ડીરેક્ટર્સ તથા વિવિધ કમીટીઓએ બેંકના વહીવટી સંચાલનમાં અનેરો રસ લઈ નિયમીત મીટીંગમાં હાજરી આપી, બેંકની પ્રગતિ અને પ્રતિષ્ઠામાં વધારો કરવા બદલ તથા આપ સૌ સભાસદો, થાપણદારો, ગ્રાહકો એ બેંકના સંચાલક મંડળમાં ભરોસો તથા ગાઢ વિશ્વાસ મુકેલ છે તે બદલ આપ સૌનો હૃદય પૂર્વક આભાર માનું છું. તથા બેંકના તમામ કર્મચારી મિત્રોનો કોરોના કાળમાં બજાવેલ પોતાની ઉત્કૃષ્ટ કામગીરી બદલ તેમનો હું હૃદય પૂર્વક આભાર માનું છું. બેંકના સંચાલનમાં અવાર-નવાર કાયદાકીય જાણકારી તથા માર્ગદર્શન આપવા બદલ રીઝર્વ બેંક ઓફ ઇન્ડિયા, મે. જીલ્લા રજીસ્ટ્રાર શ્રી સહકારી મંડળીઓ-આણંદ, જીલ્લા સહકારી સંઘ, ગુજરાત રાજ્ય સહકારી સંઘ-અમદાવાદ તથા ગુજરાત અર્બન કો-ઓપ બેંકસ ફેડરેશન-અમદાવાદનો આભાર માનું છું.

આપણી બેંકની સતત ઉન્નતીમા આપસૌ સહભાગી બની રહો તેવી ઇશ્વરને પ્રાર્થના કરીને વિરમું છું.

આપનો વિશ્વાસુ,
શ્રી ભીખુભાઈ બી. પટેલ
ચેરમેન

BALANCE SHEET AS ON 31-03-2021 - તા.૩૧-૩-૨૦૨૧ ના રોજનું સરવૈયું

31-03-20 Rs. Ps.	CAPITAL & LIABILITIES - ભંડોળ તથા દેવું	31-03-21 Rs. Ps.	31-03-21 Rs. Ps.
	SHARE CAPITAL		
	Authorised Share Capital		
35,00,000.00	01. (35000 Shares of Rs.100 each) (રૂ. ૧૦૦ નો એક એવા ૩૫૦૦૦ શેર)		35,00,000.00
3,00,00,000.00	02. (300000 Linking Shares of Rs.100 each) (રૂ. ૧૦૦ નો એક એવા ૩૦૦૦૦૦ લીંકીંગ શેર)		3,00,00,000.00
3,35,00,000.00	Total - સરવાળો		3,35,00,000.00
	Issued, Subscribed and Paid-up Share Capital ભરપાઈ થયેલ શેરમૂડી		
20,67,800.00	01. SHARE CAPITAL (20915 Shares of Rs.100 each) રૂ. ૧૦૦ નો એક એવા ૨૦૯૧૫ શેર)	20,91,500.00	
2,00,93,200.00	02. SHARE LINKING (196510 Shares of Rs. 100 each) (રૂ. ૧૦૦ નો એક એવા ૧૯૬૫૧૦ લીંકીંગ શેર)	1,96,51,000.00	
0.00	SHARE APPLICATION FEES (શેર એપ્લિકેશન ફી)	100.00	
2,21,61,000.00	Total - સરવાળો		2,17,42,600.00
	RESERVES & FUNDS અનામતો અને ભંડોળ		
10,76,34,443.87	RESERVE FUND અનામત ફંડ	12,76,86,404.87	
1,46,02,791.10	BUILDING FUND બિલ્ડીંગ ફંડ	1,49,16,849.10	
10,91,61,213.00	REVALUATION RESERVE રીવેલ્યુએશન રીઝર્વ	10,91,61,213.00	
2,96,75,913.03	BAD DEBTS RESERVE FUND ખરાબ અને શકમંદ લેણાં ફંડ	3,39,50,913.03	
4,10,17,397.09	SPECIAL BAD DEBTS FUND ખાસ ફૂલત લેણાં ફંડ	4,10,17,397.09	
68,45,241.97	PROV.FOR STAND.ASSETS સ્ટાન્ડર્ડ એસેટ્સની જોગવાઈ	68,60,544.91	
3,82,73,936.44	INVESTMENT DEPRECIATION RESERVE રોકાણ ઘસારા અનામત	3,82,73,936.44	
32,16,405.36	INVESTMENT FLUCTUATION RESERVE રોકાણ વધઘટ અનામત	38,38,905.36	
	OTHER FUNDS અન્ય ભંડોળ		
6,86,480.31	STAFF WELFARE FUND સ્ટાફ વેલફેર ફંડ	7,15,737.31	
27,13,717.23	DIVIDEND EQUILISATION FUND ડીવીડન્ડ ઇક્વિલાઇઝેશન ફંડ	32,83,717.23	
8,33,424.50	DHARMADA FUND ધર્માદા ફંડ	8,72,681.50	
11,55,689.12	SAHKAR PRACHAR FUND સહકાર પ્રચાર ફંડ	11,83,946.12	
11,68,701.97	SHARE HOLDER BENEFIT FUND સભાસદ બેનીફીટ ફંડ	14,04,246.97	
7,05,107.23	MAHOTSAV FUND મહોત્સવ ફંડ	8,22,879.23	
8,00,000.00	SPECIAL PROVISION UNDER 36(1)(Viii) સ્પેશીયલ પ્રોવિઝન-૩૬(૧) (viii) હેઠળ ખાસ જોગવાઈ	16,75,000.00	
35,84,90,462.22	Total - સરવાળો		38,56,64,372.16
38,06,51,462.22	Total Carried Forward - સરવાળો આગળ લઈ ગયા		40,74,06,972.16

BALANCE SHEET AS ON 31-03-2021 - તા.૩૧-૩-૨૦૨૧ ના રોજનું સરવૈયુ

31-03-20	ASSETS - અસ્કયામતો	31-03-21	31-03-21
Rs. Ps.		Rs. Ps.	Rs. Ps.
95,11,348.92	CASH ON HAND હાથ ઉપર સિલક CASH ON HAND હાથ ઉપર સિલક		45,57,862.67
	BALANCES WITH BANKS બેંકોમાં સિલક		
	STATE CO-OP. BANK / DIST. CENTRAL CO-OP. BANK રાજ્ય / જીલ્લા સહકારી બેંક		
2,57,87,813.68	KDCC CUR A/C V.V.NAGAR ખે.જી.મ.સ. બેંક, વલ્લભ વિધાનગર	3,36,75,918.68	
41,48,103.36	GSCB CUR A/C A'BAD ગુજ.રાજ.સહ. બેંક, અમદાવાદ	14,44,355.33	
13,94,003.25	GSCB RTGS-NEFT SETTLEMENT A/C ગુજ.રાજ.સહ. બેંક, અમદાવાદ	21,52,445.13	
29,46,089.10	GSCB CTS CLEARING SETTLEMENT A/C ગુજ.રાજ.સહ. બેંક, અમદાવાદ	80,00,959.80	
0.00	GSCB UPI SETTLEMENT A/C ગુજ.રાજ.સહ. બેંક, અમદાવાદ	36,34,057.05	
	NATIONALISED BANK રાષ્ટ્રીયકૃત બેંક		
1,38,42,966.50	SBI CUR A/C ANAND LAMBHVEL RD BR સ્ટેટ બેંક યાલુ ખાતામાં, આણંદ લાંબવેલ રોડ બ્રાન્ચ	1,16,77,966.50	
17,47,364.79	UBI CUR A/C V.V.N. યુનિયન બેંક યાલુ ખાતામાં, વલ્લભ વિધાનગર	17,80,864.79	
14,38,923.68	BOB CUR A/C V.V.N. બેંક ઓફ બરોડા યાલુ ખાતામાં, વલ્લભ વિધાનગર	6,78,923.68	
4,25,651.53	OBC CUR A/C V.V.N. ઓરીએન્ટલ બેંક યાલુ ખાતામાં, વલ્લભ વિધાનગર	4,25,651.53	
8,07,014.25	UBI CURR A/C ANAND યુનિયન બેંક યાલુ ખાતામાં, આણંદ	11,72,754.84	
3,68,15,276.62	IDBI BANK CUR A/C., V.V.NAGAR આઈડીબીઆઈ બેંક યાલુ ખાતામાં, વલ્લભ વિધાનગર	4,02,04,154.72	
8,93,53,206.76	Total - સરવાળો		10,48,48,052.05
	PRIVATE BANKS ખાનગી બેંકો		
21,68,545.78	AXIS BANK LTD. CUR A/C એક્સીસ બેંક લી. યાલુ ખાતું, વલ્લભ વિધાનગર	12,49,963.89	
59,446.71	HDFC BANK LTD. CUR A/C E.PAYMENT એચડીએફસી બેંક લી. ઈ-પેમેન્ટ	3,57,261.71	
55,54,918.84	HDFC BANK LTD. CUR A/C BARODA એચડીએફસી બેંક લી. યાલુ ખાતું, વડોદરા	51,85,229.44	
1,07,29,297.27	HDFC BANK LTD. CUR A/C ANAND એચડીએફસી બેંક લી. યાલુ ખાતું, આણંદ	31,14,804.88	
2,04,04,797.56	HDFC BANK LTD. CUR A/C MUMBAI એચડીએફસી બેંક લી. યાલુ ખાતું, મુંબઈ	2,96,370.46	
59,96,372.25	YES BANK LTD. IMPS Settlement A/c યશ બેંક લી. આઈએમપીએસ સેટલમેન્ટખાતું	24,82,533.52	
0.00	IDFC FIRST BANK LTD, ANAND CUR A/C આઈડીએફસી બેંક લી. યાલુ ખાતું	1,00,000.00	
4,49,13,378.41	Total - સરવાળો		1,27,86,163.90
7,00,00,000.00	MONEY AT CALL AND SHORT NOTICE ટુંકી મુદત અને કોલ ખાતે		4,75,00,000.00
	INVESTMENT IN SHARES શેરોમાં રોકાણ		
	CO-OPERATIVE BANKS સહકારી બેંકો		
25,000.00	KDCC BANK LTD.SHARE ખેડા જીલ્લા મ.સ.બેંક લી	25,000.00	
5,000.00	GSC BANK LTD.SHARE-AHMEDABAD ગુજ.રાજ.સહ. બેંક લી - અમદાવાદ	5,000.00	
30,000.00	Total - સરવાળો		30,000.00
	SLR INVESTMENT એસએલઆર રોકાણો		
	HELD TO MATURITY પાકતી મુદત માટે રાખેલ		
2,13,90,572.75	G.O.I. 07.40% 2035 જી.ઓ.આઈ ૦૭.૪૦% ૨૦૩૫	2,12,97,867.90	
8,32,87,744.30	G.O.I. 08.33% 2036 જી.ઓ.આઈ ૦૮.૩૩% ૨૦૩૬	8,30,82,260.28	
4,65,90,000.00	KA SDL 07.14% 2029 એસડીએલ ૦૭.૧૪% ૨૦૨૯	4,65,90,000.00	
21,38,07,934.09	Total Carried Forward - સરવાળો આગળ લઈ ગયા		16,97,22,078.62

BALANCE SHEET AS ON 31-03-2021 - તા.૩૧-૩-૨૦૨૧ ના રોજનું સરવૈયું

31-03-20	CAPITAL & LIABILITIES - ભંડોળ તથા દેવું	31-03-21	31-03-21
Rs. Ps.		Rs. Ps.	Rs. Ps.
38,06,51,462.22	Total Brought Forward - સરવાળો આગળ લાવ્યા		40,74,06,972.16
	DEPOSITS થાપણો		
	CURRENT DEPOSIT ચાલુ થાપણ		
8,96,36,680.41	INDIVIDUALS વ્યક્તિઓ	13,08,99,191.52	
1,46,28,115.19	OTHER SOCIETIES સહકારી સંસ્થાઓ	69,52,697.04	
10,42,64,795.60	Total - સરવાળો	13,78,51,888.56	
	SAVINGS DEPOSIT બચત થાપણ		
42,64,69,545.66	INDIVIDUALS વ્યક્તિઓ	47,78,15,097.86	
0.00	OTHER SOCIETIES સહકારી સંસ્થાઓ	0.00	
42,64,69,545.66	Total - સરવાળો	47,78,15,097.86	
	FIXED DEPOSIT મુદતી થાપણ		
1,70,86,30,376.00	INDIVIDUALS વ્યક્તિઓ	1,90,57,13,042.56	
8,86,28,357.00	OTHER SOCIETIES સહકારી સંસ્થાઓ	4,54,99,491.00	
1,79,72,58,733.00	Total - સરવાળો	1,95,12,12,533.56	
2,32,79,93,074.26			2,56,68,79,519.98
	BORROWINGS કરજ		
0.00	RESERVE BANK OF INDIA રીઝર્વ બેંક ઓફ ઇન્ડિયા	0.00	
0.00	OTHER BANKS અન્ય બેંકો	0.00	
0.00	OTHER INSTITUTIONS AND AGENCIES અન્ય સંસ્થાઓ અને એજન્સીઓ	0.00	
0.00	Total - સરવાળો		0.00
1,26,732.00	BILLS FOR COLLECTION બીલ્સ ફોર કલેક્શન		7,50,000.00
0.00	INTER-OFFICE ADJUSTMENTS (NET) ઇન્ટર-ઓફીસ એજસ્ટમેન્ટ્સ (નેટ)		0.00
14,62,77,690.64	OVERDUE INTEREST RESERVE મુદતીવીતી વ્યાજ અનામત		15,70,65,255.64
2,85,50,48,959.12	Total Carried Forward - સરવાળો આગળ લઈ ગયા		3,13,21,01,747.78

BALANCE SHEET AS ON 31-03-2021 - તા.૩૧-૩-૨૦૨૧ ના રોજનું સરવૈયું

31-03-20 Rs. Ps.	ASSETS - અસ્કયામતો	31-03-21 Rs. Ps.	31-03-21 Rs. Ps.
21,38,07,934.09	Total Brought Forward - સરવાળો આગળ લાવ્યા		16,97,22,078.62
	AVAILABLE FOR SALE વેચાણ માટે રાખેલ		
3,92,60,053.96	G.O.I. 06.83% 2039 જી.ઓ.આઈ ૦૬.૮૩% ૨૦૩૯	3,92,60,053.96	
1,00,01,000.00	G.J.S.D.L. 09.65% 2023 જી.ઓ.આઈ ૦૯.૬૫% ૨૦૨૩	1,00,01,000.00	
3,00,27,000.00	G.J.S.D.L. 08.05% 2025 જી.એસ.ડી.એલ ૦૮.૦૫% ૨૦૨૫	3,00,27,000.00	
10,12,82,500.00	G.O.I. 06.79% 2029 જી.ઓ.આઈ ૦૬.૭૯% ૨૦૨૯	10,12,82,500.00	
5,08,05,000.00	M.P.S.D.L. 07.38% 2026 એમ.એસ.ડી.એલ ૦૭.૩૮% ૨૦૨૬	5,08,05,000.00	
5,23,73,750.00	G.O.I. 06.97% 2026 જી.ઓ.આઈ ૦૬.૯૭% ૨૦૨૬	5,23,73,750.00	
5,03,22,500.00	G.O.I. 06.45% 2029 જી.ઓ.આઈ ૦૬.૪૫% ૨૦૨૯	0.00	
0.00	G.O.I. 06.19% GS 2034 જી.ઓ.આઈ ૦૬.૧૯% જી.એસ ૨૦૩૪	5,01,40,000.00	
0.00	G.O.I. 06.19% 2034 જી.ઓ.આઈ ૦૬.૧૯% ૨૦૩૪	4,99,30,000.00	
0.00	MAHARASHTRA SDL 07.83% 2030 જી.ઓ.આઈ એસડીએલ ૦૭.૮૩% ૨૦૩૦	5,11,80,000.00	
0.00	MAHARASHTRA SDL 07.10% 2032 જી.ઓ.આઈ એસડીએલ ૦૭.૧૦% ૨૦૩૨	5,04,05,000.00	
0.00	G.O.I. 06.22% 2035 જી.ઓ.આઈ ૦૬.૨૨% ૨૦૩૫	9,87,60,000.00	
	T-BILLS		
4,86,38,500.00	364 DAY T-BILL 23.07.2020 ૩૬૪ દિવસ ટી-બીલ ૨૩.૦૭.૨૦૨૦	0.00	
4,93,84,750.00	91 DAY T-BILL 28.05.2020 ૯૧ દિવસ ટી-બીલ ૨૮.૦૫.૨૦૨૦	0.00	
4,85,96,200.00	364 DAY T-BILL 01.10.2020 ૩૬૪ દિવસ ટી-બીલ ૦૧.૧૦.૨૦૨૦	0.00	
0.00	364 DAY T-BILL 29.04.2021 ૩૬૪ દિવસ ટી-બીલ ૨૯.૦૪.૨૦૨૧	4,90,19,700.00	
0.00	364 DAY T-BILL 09.09.2021 ૩૬૪ દિવસ ટી-બીલ ૦૯.૦૯.૨૦૨૧	4,86,93,700.00	
0.00	364 DAY T-BILL 24.06.2021 ૩૬૪ દિવસ ટી-બીલ ૨૪.૦૬.૨૦૨૧	4,90,68,100.00	
0.00	364 DAY T-BILL 07.05.2021 ૩૬૪ દિવસ ટી-બીલ ૦૭.૦૫.૨૦૨૧	4,93,11,900.00	
0.00	182 DAY T-BILL 16.09.2021 ૧૮૨ દિવસ ટી-બીલ ૧૬.૦૯.૨૦૨૧	4,91,46,250.00	
63,19,59,571.01	TOTAL SLR INVESTMENTS કુલ એસએલઆર રોકાણો		98,03,74,082.14
	NON SLR INVESTMENT નોન-એસએલઆર રોકાણો		
	HELD TO MATURITY પાકતી મુદત માટે રાખેલ		
3,56,48,250.00	PFC 0% BOND 2022 પાવર ફાઇનાન્સ કોર્પોરેશન બોન્ડ ૦% ૨૦૨૨	3,56,48,250.00	
21,02,000.00	HUDCO TAX FREE BOND 2015-16 હુડકો ટેક્સ ફ્રી બોન્ડ ૨૦૧૫-૧૬	21,02,000.00	
0.00	7.09% REC BOND 2022	2,02,15,725.00	
3,77,50,250.00	TOTAL NON SLR INVESTMENTS કુલ નોન-એસએલઆર રોકાણો		5,79,65,975.00
	FIXED DEPOSITS WITH OTHER BANKS અન્ય બેંકો પાસે બાંધી મુદત થાપણો		
	PRIVATE & CO-OP. BANKS ખાનગી તથા સહકારી બેંકો		
6,25,00,000.00	HDFC BANK LTD. એચડીએફસી બેંક લી.	95,00,000.00	
5,00,00,000.00	GUJ STATE CO-OP BANK LTD. ગુજ.રાજ.સહ. બેંક લી.	3,00,00,000.00	
5,00,00,000.00	K. D. C. V.V.NAGAR - FDR LTD. ખેડા જીલ્લા મ.સ.બેંક લી.	2,20,00,000.00	
2,75,00,000.00	DCB BANK LTD. ડીસીબી બેંક લી.	75,00,000.00	
3,00,00,000.00	INDUSIND BANK LTD. ઇન્ડસીન બેંક લી.	0.00	
0.00	YES BANK LTD. યેસ બેંક લી.	1,60,00,000.00	
0.00	ICICI BANK FDR LTD. આઈસીઆઈસીઆઈ બેંક લી.	6,60,00,000.00	
0.00	FEDERAL BANK FDR LTD. ફેડરલ બેંક લી.	5,00,00,000.00	
0.00	AXIS BANK FDR LTD. એક્સીસ બેંક લી.	6,50,00,000.00	
	NATIONALISED BANKS રાષ્ટ્રીયકૃત બેંકો		
5,00,000.00	UBI BANK - V.V.NAGAR યુબીઆઈ બેંક સી. - વલ્લભ વિધાનગર	5,00,000.00	
5,00,00,000.00	IDBI BANK આઈડીબીઆઈ બેંક	3,10,00,000.00	
27,05,00,000.00	Total Bank Deposits - કુલ બેંક થાપણો		29,75,00,000.00
1,15,40,17,755.10	Total Carried Forward - સરવાળો આગળ લઈ ગયા		1,50,55,62,135.76

BALANCE SHEET AS ON 31-03-2021 - તા.૩૧-૩-૨૦૨૧ ના રોજનું સરવૈયુ

31-03-20	CAPITAL & LIABILITIES - ભંડોળ તથા દેવું	31-03-21	31-03-21
Rs. Ps.		Rs. Ps.	Rs. Ps.
2,85,50,48,959.12	Total Brought Forward - સરવાળો આગળ લાવ્યા		3,13,21,01,747.78
	OTHER LIABILITIES અન્ય જવાબદારીઓ		
2,91,582.00	UNPAID DIVIDEND નહીં ચુકવાયેલ ડીવીડન્ડ	29,10,690.00	
3,82,399.00	UNPAID GRATUITY નહીં ચુકવાયેલ ગ્રેજ્યુઇટી	3,82,399.00	
11,19,488.00	LEAVE SALARY PAYABLE ચુકવવાપાત્ર રજા પગાર	9,32,636.00	
1,06,06,552.00	INTEREST PAYABLE ON DEPOSITS થાપણ ઉપર ચુકવવાપાત્ર વ્યાજ	53,78,070.00	
0.00	CLEARING ADJUSTMENT કલીયરીંગ એડજસ્ટમેન્ટ	7,50,000.00	
1,48,307.00	PAY ORDER ISSUED પે ઓર્ડર ઇસ્યુડ	6,14,802.12	
24,15,000.00	EARNEST MONEY અર્નેસ્ટ મની	0.00	
9,23,299.00	T.D.S. DEDUCTION ટીડીએસ કપાત	6,12,355.00	
17,00,000.00	PROVISION FOR INCOME TAX (NET OF ADVANCE-TAX) ઇન્કમ ટેક્સ ની જોગવાઈ ચુકવવાપાત્ર	3,25,000.00	
2,34,189.00	STAFF PROVIDENT FUND સ્ટાફ પ્રોવીડન્ટ ફંડ	3,00,348.00	
27,24,051.00	SUNDRY CREDITORS વિવિધ લેણદારો	27,00,258.00	
4,590.00	SGST PAYABLE એસજીએસટી પેએબલ	4,590.00	
4,590.00	CGST PAYABLE સીજીએસટી પેએબલ	4,590.00	
66,404.60	BILLS PAYABLE ચુકવવાપાત્ર લેણદારો	1,12,457.60	
2,06,20,451.60	TOTAL કુલ સરવાળો		1,50,28,195.72
2,85,00,000.00	BALANCE IN PROFIT AND LOSS ACCOUNT નફા નુકસાન ખાતાની બાકી		2,90,00,000.00
2,90,41,69,410.72	Total Carried Forward - સરવાળો આગળ લઈ ગયા		3,17,61,29,943.50

થાપણદારો માટે અગત્યની જાહેરાત

બેંકના દરેક થાપણદારોને જણાવવાનું કે વર્ષ ૨૦૧૮-૧૯ માટે કેન્દ્ર સરકારના બજેટમાં જાહેરાત થયા મુજબ તારીખ ૦૧/૦૪/૨૦૧૯ પછી કોઈપણ સહકારી બેંકના થાપણદારો કે જેઓ સભાસદ હોય કેના હોય તેઓની વ્યાજની આવક વાર્ષિક રૂ. ૪૦,૦૦૦/- (અંકે રૂપિયા ચાલીસ હજાર પુરા) અને વરીષ્ઠ નાગરીકો રૂ. ૫૦,૦૦૦/- (અંકે રૂપિયા પચાસ હજાર પુરા) માટે કેટેગોરી વધુ હશે તે તમામ થાપણદારોના વ્યાજ માંથી નીચેની શરતોને આધીન TDS કપાત કરવામાં આવશે.

- થાપણદારે પાનકાર્ડ આપ્યું હશે તો ૧૦% ના દરે TDS કપાત થશે, અન્યથા ૨૦.૦૦% ના દરે TDS કપાત થશે.
- જે થાપણદારોની કુલ વાર્ષિક આવક કરવેરા પાત્ર થતી ન હોય તેવા થાપણદારોએ TDS નહીં કાપવા ની સૂચના આપવા માટે ફોર્મ ૧૫-જી (જેની ઉંમર ૬૦ વર્ષથી ઓછી છે) અથવા ફોર્મ ૧૫-એચ (જેની ઉંમર ૬૦ વર્ષ કે તેથી વધુ છે) પાનકાર્ડની નકલ સાથે બેંકમાં સમયસર રજુ કરાવવાના રહેશે.
- એસોશિયેશન ઓફ પર્સન્સ (AOP) / ટ્રસ્ટ / નોન પ્રોફીટ ઓર્ગેનાઇઝેશન / સર્વિસ સોસાયટી ની વ્યાખ્યામાં આવતા થાપણદારો ફોર્મ ૧૫-જી સાથે પાનકાર્ડ આપશે અથવા ઇન્કમેટેક્સ ઓફીસ માંથી TAX-EXEMPTION (વેરા માફી) નું પ્રમાણપત્ર મેળવીને તેની નકલ રજુ કરશે તો વ્યાજની આવક પર TDS કાપવામાં નહીં આવે.
- જે મુદતી થાપણો સગીર-માઈનોરના નામે હોય અને તેવી થાપણોના વ્યાજ પર TDS કાપવાનો થતો હોય તો તેવા સંજોગોમાં સગીરના વાલી (પિતા અથવા માતા) નું પાનકાર્ડ રજુ કરવું પડશે તો ૭.૫૦% ના દરે TDS કપાત થશે, અન્યથા ૨૦% ના દરે TDS કપાત થશે. સગીરના વાલીઓ (પિતા/માતા) ની આવક જો કરપાત્ર (TAXABLE) ના થતી હોય તો તેઓ TDS કપાત નહીં કરવા માટે ફોર્મ ૧૫-જી આપી શકશે.
- તા. ૦૧-૦૭-૨૦૨૦ના રોજ ઇન્કમ ટેક્સ એક્ટ ૧૯૬૧ TDS Section ૧૯૪ મુજબ જે ખાતેદારોએ છેલ્લા ૩ વર્ષના ઇન્કમેટેક્સ રીટર્ન ન ભર્યા હોય, તેવા ખાતામાં ૨૦ લાખથી ૧ કરોડ સુધી રોકડ ઉપાડ પર ૨% TDS તેમજ ૧ કરોડથી વધુ ઉપાડ પર ૫% TDS લાગુ પડશે. જે ખાતેદારોએ પોતાના ઇન્કમેટેક્સ રીટર્ન બેંકમાં જમા કરાવેલ હશે તેમને ૧ કરોડથી વધુ રોકડ ઉપાડ પર ૨% TDS લાગુ પડશે.
- રૂ. ૫,૦૦,૦૦૦/- સુધીની થાપણો DICGC (થાપણ વીમા યોજના) હેઠળ સુરક્ષિત છે.

BALANCE SHEET AS ON 31-03-2021 - તા.૩૧-૩-૨૦૨૧ ના રોજનું સરવૈયુ

31-03-20 Rs. Ps.	ASSETS - અસ્કયામતો	31-03-21 Rs. Ps.	31-03-21 Rs. Ps.
1,15,40,17,755.10	Total Brought Forward - સરવાળો આગળ લાવ્યા		1,50,55,62,135.76
	LOAN AND ADVANCES લોન અને ધિરાણો		
60,77,20,566.16	(i) Short-term loans, cash credits, overdrafts and bills discounted Of which secured against: ટુંકી મુદતની લોન, ધિરાણો, ઓવરડ્રાફ્ટ, બીલ ડિસ્કાઉન્ટેડ	43,32,91,938.77	
3,61,69,494.59	a) Government and other approved securities અ) સરકારી કે માન્ય જામીનગીરીના તારણ સામે	2,16,42,827.16	
57,15,51,071.57	b) Other tangible securities @ બ) અન્ય વાસ્તવિક જામીનગીરીના તારણ સામે	41,16,49,111.61	
99,79,446.88	Of the advances, amount overdue તે પૈકી મુદતવિતી ધિરાણ	75,70,093.44	
86,34,988.50	Considered bad and doubtful of recovery તે પૈકી ખરાબ અને શકમંદ ધિરાણો	2,56,74,094.09	
39,52,73,555.37	(ii) Medium-term loans Of which secured against: મધ્યમ મુદત ની લોન તથા ધિરાણો	34,46,39,556.71	
3,03,87,980.47	a) Government and other approved securities અ) સરકારી કે માન્ય જામીનગીરીના તારણ સામે	3,22,02,323.64	
36,48,85,574.90	b) Other tangible securities @ બ) અન્ય વાસ્તવિક જામીનગીરીના તારણ સામે	31,24,37,233.07	
31,14,738.79	Of the advances, amount overdue તે પૈકી મુદતવિતી ધિરાણ	18,30,972.16	
8,65,890.47	Considered bad and doubtful of recovery તે પૈકી ખરાબ અને શકમંદ ધિરાણો	8,61,453.47	
45,92,95,541.19	(iii) Long-term loans Of which secured against: લાંબી મુદત ની લોન તથા ધિરાણો	59,37,13,649.56	
34,93,476.20	a) Government and other approved securities અ) સરકારી કે માન્ય જામીનગીરીના તારણ સામે	28,45,649.90	
45,58,02,064.99	b) Other tangible securities @ બ) અન્ય વાસ્તવિક જામીનગીરીના તારણ સામે	59,08,67,999.66	
28,74,659.13	Of the advances, amount overdue તે પૈકી મુદતવિતી ધિરાણ	16,22,489.25	
13,64,435.53	Considered bad and doubtful of recovery તે પૈકી ખરાબ અને શકમંદ ધિરાણો	12,09,979.53	
1,46,22,89,662.72	Total Loans and Advances - કુલ ધિરાણો		1,37,16,45,145.04
	OTHER ASSETS અન્ય મિલકતો		
	FIXED ASSETS - PREMISES સ્થાવર મિલકતો		
11,58,63,344.03	LAND & BUILDING ઇમારત જમીન સહિત	11,56,52,185.03	
	OTHER FIXED ASSETS અન્ય સ્થાવર મિલકતો		
9,19,113.59	SAFE DEPOSIT VAULT સેફ ડીપોઝીટ વોલ્ટ	7,81,246.59	
31,90,307.52	FURNITURE & FIXTURES (DEAD STOCK) ફર્નિચર અને ફીક્સચર્સ (ડેડ સ્ટોક)	28,71,276.52	
1,67,496.83	ROOF TOP SOLAR POWER SYSTEM રૂફ ટોપ સોલર પાવર સીસ્ટમ	1,00,497.83	
25,75,149.95	OTHER ASSETS અન્ય મિલકતો	22,85,978.79	
2,61,63,07,417.82	Total Carried Forward - સરવાળો આગળ લઈ ગયા		2,87,72,07,280.80

BALANCE SHEET AS ON 31-03-2021 - તા.૩૧-૩-૨૦૨૧ ના રોજનું સરવૈયુ

31-03-20	CAPITAL & LIABILITIES - ભંડોળ તથા દેવું	31-03-21	31-03-21
Rs. Ps.		Rs. Ps.	Rs. Ps.
2,90,41,69,410.72	Total Brought Forward - સરવાળો આગળ લાવ્યા		3,17,61,29,943.50
	CONTINGENT ACCOUNTS આકસ્મિક / સંભવીત જવાબદારીઓ		
35,45,983.00	CUSTOMER LIAB. FOR GURANTEE ISSUE ગેરંટી માટે ગ્રાહકોની જવાબદારી	28,38,906.00	
0.00	BANK LIABILITY LETTER OF CREDIT ગેરંટી માટે બેંકની જવાબદારી	0.00	
81,12,839.08	LIABILITY FOR DEAF - 2014 આરબીઆઇ ડીઈએએફ - 2014	84,82,190.11	
1,16,58,822.08			1,13,21,096.11
2,91,58,28,232.80	GRAND TOTAL કુલ સરવાળો		3,18,74,51,039.61

શ્રી ભીખુભાઈ બી. પટેલ
ચેરમેન

CA મુકુન્દ એન. પટેલ
મેનેજિંગ ડિરેક્ટર

શ્રી મુકેશભાઈ આર. પટેલ
વાઈસ ચેરમેન

મે. અતુલ પરીખ એન્ડ કું.
ચાર્ટર્ડ એકાઉન્ટન્ટ્સ
FRN: 0106496W
Panel No - 133
Membership No. 030800
UDIN : 21030800AAAABJ2005

શ્રી સી. ડી. પટેલ
જનરલ મેનેજર/ સી.ઈ.ઓ.

Date : 27-07-2021
Place: Vallabh Vidyanagar

**Cyber
Security Tip...**

Do not trust online users unless you know and trust them in real life. Also do not share your personal information such as address, phone number, date of birth etc. on social media. Identity thieves can easily access and misuse this information.

BALANCE SHEET AS ON 31-03-2021 - તા.૩૧-૩-૨૦૨૧ ના રોજનું સરવૈયું

31-03-20 Rs. Ps.	ASSETS - અસ્કયામતો	31-03-21 Rs. Ps.	31-03-21 Rs. Ps.
2,61,63,07,417.82	Total Brought Forward - સરવાળો આગળ લાવ્યા		2,87,72,07,280.80
	STATIONERY & STAMPS સ્ટેશનરી અને સ્ટેમ્પ્સ		
2,06,260.00	STATIONERY STOCK સ્ટેશનરી સ્ટોક	2,60,584.00	
29,66,311.00	STOCK OF STAMPS FOR SALE વેચાણ માટેના સ્ટેમ્પનો સ્ટોક	5,10,099.00	
	MISCELLANEOUS-2 પરચુરણ મિલ્કતો - ૨		
15,00,000.00	DEPOSIT WITH CLEARING CORP. OF INDIA સીસીઆઈએલ સાથેની ડિપોઝીટ	15,00,000.00	
5,000.00	LOCKER DEPOSIT KDCC BANK લોકર ડીપોઝીટ - કેડીસીસી બેંક	5,000.00	
1,500.00	TELECOM DEPOSIT ટેલીફોન ડીપોઝીટ	1,500.00	
38,057.96	BBPS BALANCE બીબીપીએસ બેલેન્સ	34,610.85	
1,319.38	DEAF CLAIM RECEIVABLE મળવાપાત્ર દાવા	0.00	
1,75,000.00	FESTIVAL ADVANCE ફેસ્ટીવલ એડવાન્સ	2,47,500.00	
2,500.00	DEPOSIT WITH RELIANCE JIO રીલાયન્સ જીઓ સાથેની ડિપોઝીટ	0.00	
12,76,11,360.26	TOTAL સરવાળો		12,42,50,478.61
1,26,732.00	BILLS FOR COLLECTION બીલ્સ ફોર કલેક્શન		7,50,000.00
0.00	INTER-OFFICE ADJUSTMENTS (NET) ઇન્ટર ઓફીસ એડજસ્ટમેન્ટ્સ (નેટ)		0.00
	INTEREST RECEIVABLE મળવાપાત્ર વ્યાજ		
14,62,77,690.64	INTEREST RECEIVABLE-ADVANCES ધિરાણો પર મળવાપાત્ર વ્યાજ		15,70,65,255.64
	INTEREST RECEIVABLE-INVESTMENTS રોકાણો પર મળવાપાત્ર વ્યાજ		
87,94,820.00	A) INTEREST RECEIVABLE ON G.O.I. અ) જી.ઓ.આઈ. નું મળવાપાત્ર વ્યાજ	1,20,62,573.00	
39,45,846.00	B) INTEREST RECEIVABLE ON FDR બ) થાપણો પર મળવાપાત્ર વ્યાજ	26,69,755.00	
0.00	C) INTEREST RECEIVABLE ON EX-GRESIA	6,34,151.45	
1,27,40,666.00	TOTAL સરવાળો		1,53,66,479.45
	SGST/CGST/IGST RECEIVABLE એસજીએસટી/સીજીએસટી/આઈજીએસટી રીસીવેબલ		
4,25,239.00	SGST RECEIVABLE એસજીએસટી રીસીવેબલ	6,21,271.00	
6,70,807.00	CGST RECEIVABLE સીજીએસટી રીસીવેબલ	8,66,839.00	
0.00	IGST RECEIVABLE આઈજીએસટી રીસીવેબલ	1,047.00	
4.00	SGST TDS એસજીએસટી ટીડીએસ	2.00	
4.00	CGST TDS સીજીએસટી ટીડીએસ	2.00	
9,490.00	IGST TDS આઈજીએસટી ટીડીએસ	1,288.00	
11,05,544.00	TOTAL સરવાળો		14,90,449.00
2,90,41,69,410.72	GRAND TOTAL કુલ સરવાળો		3,17,61,29,943.50
	CONTINGENT ACCOUNTS આકસ્મિક / સંભવીત ખાતાઓ		
35,45,983.00	CUSTOMER LIAB. FOR GUARANTEE ISSUE ગેરંટી માટે ગ્રાહકોની જવાબદારી	28,38,906.00	
0.00	BANK LIABILITY LETTER OF CREDIT ગેરંટી માટે બેંકની જવાબદારી	0.00	
81,12,839.08	LIABILITY FOR DEAF - 2014 આરબીઆઈ ડીઈએએફ - 2014	84,82,190.11	
1,16,58,822.08	TOTAL સરવાળો		1,13,21,096.11
2,91,58,28,232.80	GRAND TOTAL કુલ સરવાળો		3,18,74,51,039.61

PROFIT & LOSS AS ON 31-03-2021 - તા.૩૧-૩-૨૦૨૧ ના રોજનું નફા નુકસાન ખાતું

31-03-20 Rs. Ps.	EXPENSES - ખર્ચ	31-03-21 Rs. Ps.	31-03-21 Rs. Ps.
14,07,34,737.85	INT. PAID CUSTOMER DEPOSIT – થાપણો પર ચૂકવેલ વ્યાજ		14,33,79,796.00
63,285.01	INT. PAID ON BORROWING – કરજ પર ચૂકવેલ વ્યાજ		5,643.00
0.00	DIRECTORS FEES AND EXPENSES – ડિરેક્ટર ફી અને ખર્ચ		0.00
33,00,607.55	RENT, TAXES, LIGHTING AND INSURANCE – ભાડુ, વેરા, વિજળી તથા વીમો		43,01,146.79
4,41,126.16	PRINTING, STATIONERY AND ADVERTISEMENT – પ્રિન્ટિંગ, સ્ટેશનરી તથા જાહેરાત		4,13,805.68
29,42,981.54	REPAIRS, MAINTENANCE AND DEPRECIATION – ઘસારો અને મરામત		24,35,617.04
3,60,000.00	AUDITOR'S FEES & EXP. – ઓડીટર ફી અને ખર્ચ		4,06,000.00
2,000.00	LEGAL FEE EXPENSES – લીગલ ખર્ચ		2,500.00
4,64,215.34	POSTAGE, TELEGRAM & TELEPHONE – ટપાલ તથા ટેલીફોન		4,85,998.23
1,96,35,340.00	SALARY & WAGES – કર્મચારી પગાર અને ભથ્થા		1,88,37,942.00
0.00	LOSS ON SALE OF INVESTMENTS – રોકાણોના વેચાણથી થયેલ ખોટ		0.00
61,98,760.20	OTHER EXPENSES – અન્ય ખર્ચ		57,38,458.26
0.00	PROVISIONS – જોગવાઈઓ		
4,00,000.00	PROVISION FOR STANDARD ASSETS – સ્ટાન્ડર્ડ એસેટ્સ માટે જોગવાઈ	15,302.94	
1,26,78,387.00	INCOME TAX – આવક વેરો	88,25,000.00	
0.00	PROVISION FOR INVESTMENT DEPRECIATION FUND રોકાણમાં ઘસારા માટેની જોગવાઈ	0.00	
5,59,845.36	INVESTMENT FLUCTUATION RESERVE રોકાણમાં ઉતાર-ચડાવ માટે રીઝર્વ	6,22,500.00	
8,00,000.00	SPECIAL PROVISION UNDER 36(1)(Viii) ૩૬(૧) (viii) હેઠળ ખાસ જોગવાઈ	8,75,000.00	
1,44,38,232.36			1,03,37,802.94
18,85,81,286.01	Total - સરવાળો		18,63,44,709.94
2,85,00,000.00	BALANCE CARRIED TO BALANCE SHEET સરવૈયા ખાતે લઈ ગયા		2,90,00,000.00
21,70,81,286.01	GRAND TOTAL કુલ સરવાળો		21,53,44,709.94

શ્રી ભીખુભાઈ બી. પટેલ
ચેરમેન

CA મુકુન્દ એન. પટેલ
મેનેજિંગ ડિરેક્ટર

શ્રી મુકેશભાઈ આર. પટેલ
વાઈસ ચેરમેન

મે. અતુલ પરીખ એન્ડ કું.
ચાર્ટર્ડ એકાઉન્ટન્ટ્સ
FRN: 0106496W
Panel No - 133
Membership No. 030800
UDIN : 21030800AAAABJ2005

શ્રી સી. ડી. પટેલ
જનરલ મેનેજર / સી.ઈ.ઓ.

Date : 27-07-2021
Place: Vallabh Vidyanagar

PROFIT & LOSS AS ON 31-03-2021 - તા.૩૧-૩-૨૦૨૧ ના રોજનું નફા નુકસાન ખાતુ

31-03-20 Rs. Ps.	INCOME - આવક	31-03-21 Rs. Ps.	31-03-21 Rs. Ps.
	INTEREST RECEIVED મળેલ વ્યાજ		
15,08,48,740.54	INTEREST RECEIVED LOAN AND ADVANCES ધિરાણો નું મળેલ વ્યાજ	13,86,73,610.62	
2,14,63,998.00	INTEREST RECEIVED FROM FIXED DEPOSITS ફિક્સ ડીપોઝીટ નું મળેલ વ્યાજ	2,09,83,829.00	
3,30,21,056.97	INTEREST RECEIVED ON GOVT. SECURITIES સરકારી જામીનગીરી નું મળેલ વ્યાજ	4,98,26,334.11	
27,79,731.03	INTEREST RECEIVED ON CALL MONEY કોલ મની નું મળેલ વ્યાજ	29,96,863.95	
20,81,13,526.54	Total - સરવાળો		21,24,80,637.68
	COMMISSION, EXCHANGE & BROKERAGE કમિશન, વટાવ અને દલાલી		
3,18,589.97	COMMISSION / PMJBY-PMSBY COMMISSION કમિશન / પીએમજેબીવાય-પીએમએસબીવાય કમિશન	3,16,842.86	
5,41,760.00	COMMISSION ON STAMP FRANKING સ્ટેમ્પ ફ્રેન્કિંગ નું મળેલ કમિશન	2,40,000.00	
0.00	AGSY COMMISSION આત્મનિર્ભર ગુજાત સહાય યોજના પેટે મળેલ કમિશન	3,95,420.00	
8,60,349.97	Total - સરવાળો		9,52,262.86
	PROFIT ON SALE OF INVESTMENT/ASSETS રોકાણ / અસ્કયામત વેચાણ પરનો નફો		
27,92,484.13	PROFIT ON SALE OF INVESTMENT / CAPITAL GAIN રોકાણના વેચાણ નો નફો / કેપીટલ ગેઇન		7,97,500.00
	MISCELLANEOUS INCOME પરચૂરણ આવક		
179.00	SHARE TRANSFER FEE શેર ટ્રાન્સફર ફી	180.00	
9,52,830.00	LOCKER RENT લોકર ભાડું	8,49,508.02	
2,77,990.12	MISCELLANEOUS INCOME પરચૂરણ આવક	23.49	
3,750.00	SHARE DIVI. - GSCB / KDCC શેર ડીવીડન્ડ - ગુએસસીબી / કેડીસીસી	0.00	
13,422.43	A/C MAINTENANCE CHARGES ખાતા જાળવણી ખર્ચ	4,196.91	
22,51,806.00	INCOMETAX REFUND ઇન્કમેટેક્સ રીફંડ	0.00	
2,22,996.82	ATM/ IMPS/ POS/ UPI CHARGES એટીએમ/પીઓએસ/યુપીઆઈ ચાર્જીસ	2,60,400.98	
5,91,951.00	INTEREST ON INCOME TAX REFUND ઇન્કમેટેક્સ રીફંડનું વ્યાજ	0.00	
10,00,000.00	MADHAVPURA MARC CO-OP BANK LTD FDR WRITEOFF માધુપુર મર્કેન્ટાઇલ કો-ઓપ બેંક લિ., અમદાવાદ	0.00	
53,14,925.37	Total - સરવાળો		11,14,309.40
21,70,81,286.01	Grand Total - કુલ સરવાળો		21,53,44,709.94

**CASH FLOW STATEMENT FOR THE YEAR ENDING ON 31-03-2021
THE VALLABH VIDYANAGAR COMMERCIAL CO-OPERATIVE BANK LTD. VALLABH VIDYANAGAR**

PARTICULARS	Rs.	Ps.	AS ON 31-03-2021	Rs.	Ps.	AS ON 31-03-2020
A) Cash Flow From operating activities						
Net Profit after Tax and Extraordinary Items:			2,90,00,000.00			2,85,00,000.00
Adjustments for:						
Provision for Investment Depreciation Fund		--		--		
Provision & contingencies						
ii) Profit/loss on sale of Investment	-7,97,500.00			-27,92,484.00		
iii) Provision for income tax (Incl. Earlier Years)	88,25,000.00			1,26,78,387.00		
Provision for Bad & Doubtful Debt written back						
Provision for Bad & Doubtful Debt written back u/s 36(1)(viii) of I.T Act written back						
iv) Provision for Standard Assets	15,303.00			4,00,000.00		
v) Provision for Depreciation on Fixed Assets	17,01,725.00			19,13,637.00		
vi) Provision no Longer required	--			--		
vii) Provision for Investment Flucutation Fund	6,22,500.00			5,59,845.00		
viii) Special Provision U/S 36(1)(viii)	8,75,000.00			8,00,000.00		
			4,02,42,028.00			4,20,59,385.00
Operating Cash flow before Working Capital Changes						
Adjustments for increase/decrease in:						
Profit Before Change in Working Capital						
i) Advances	7,98,41,650.00			-1,74,81,642.00		
ii) Other assets	13,28,481.00			-11,57,227.00		
iii) Investments	-39,74,58,550.00			-24,14,58,983.00		
iv) Money at Call and Short Notice	2,25,00,000.00			-6,20,00,000.00		
v) Deposit	23,88,86,446.00			33,17,48,515.00		
vi) Other Liabilities	71,93,577.00		-4,77,08,396.00	-5,66,173.00		90,84,490.00
Cash Generated from operation						
Direct Taxes paid Net of Refund	-1,02,00,000.00			-1,09,78,387.00		
			-1,02,00,000.00			-1,09,78,387.00
Cash Flow before extraordinary item	--		--			
Extra-ordinary items	--		--			
Net Cash Flow from operating activities			-1,76,66,368.00			4,01,65,488.00
B. Cash Flow from investing activities						
Fixed assets (Net)	-6,77,498.00			-8,14,423.00		
Net cash from investing activities			-6,77,498.00			-8,14,423.00
C. Cash Flow from Financing Activities						
Increase/Decrease in Share Capital (Net)	-4,18,400.00			-5,55,500.00		
Dividend	--			-25,90,232.00		
Payment for Charities/Donations						
Entrance fee						
Movement in Reserve(Net)	-28,23,590.00			91,090.00		
Net Cash From financing activities			-32,41,990.00			-30,54,642.00
Net Increase in cash and cash equivalent			-2,15,85,855.00			3,62,96,423.00
Cash and cash equivalent as at(Opening)	14,37,77,934.00			10,74,81,511.00		
Cash and cash equivalent as at(Closing)	12,21,92,079.00			14,37,77,934.00		

As per our Statutory Report of even date attached
For M/s. Atul Parikh & Co.
Chartered Accountants
FRN. 0106496W, Panel No - 133

C.A. Atul Parikh
Partner

Shri Bhikhubhai B. Patel
Chairman

C.A. Mukund N Patel
Managing Director

Shri C D Patel
General Manager/CEO

Mem. No. : 030800

Place of Signature : Vallabh Vidyanagar | Date : 27-07-2021

SIGNIFICANT ACCOUNTING POLICIES AND NOTES ON ACCOUNTS

A) SIGNIFICANT ACCOUNTING POLICIES

1. BASIS OF PREPARATION:

The financial statements have been prepared and presented under the historical cost convention on the accrual basis of accounting, unless otherwise stated, and going concern concept and in accordance with generally accepted accounting principles, statutory requirements prescribed under applicable statute, circulars and guidelines issued by the Reserve Bank of India ('RBI') from time to time, the Accounting Standards ('AS') issued by the Institute of Chartered Accountants of India ('ICAI') and current practices prevailing within the banking industry of India.

2. USE OF ESTIMATES:

The preparation of financial statements in conformity with generally accepted accounting principles requires management to make estimates and assumptions that affect the reported amounts of assets and liabilities and disclosures of contingent liabilities at the end of financial statements and the results of operations during the reporting period end. Although these estimates are based upon management's best knowledge of current events and actions, actual results could differ from these estimates.

3. ADVANCES:

- In terms of guidelines issued by RBI, advances to borrowers are classified into "Performing" or "Non-Performing" assets based on recovery of principal/ interest.
Non – Performing assets (NPAs) are further classified as Sub-Standard, Doubtful and Loss Assets.
- Provisions for standard assets is made at the flat rate of 1% for commercial real estate advances and 0.40% for others
- N.P.A. Provision:
Provisions for losses made on non-performing advances are on the basis of assets classification and provisioning requirement as per the prudential norms prescribed by the Reserve Bank of India and revised from time to time asunder:
 - Sub Standard : 10%
 - Doubtful : 100% of unsecured portion. 20% / 40% / 100% of the secured portion depending on the period for which the advances have remained doubtful.
 - Loss Assets : 100%
- The overdue interest in respect of advances is provided separately under Overdue Interest Reserve as per the directive issued by the Reserve bank of India.

4. FIXED ASSETS AND DEPRECIATION:

Fixed Assets other than Land are stated at historical cost less accumulated depreciation. Fixed Assets include all expenses incurred to bring the assets to its present location and condition related thereto.

Fixed Assets are depreciated on written down value method at the following rates:

Sr. No.	Particulars	Rate of Depreciation
1	Building	10%
2	Furniture Fixtures	10%
3	Computers including computer software, UPS	40%
4	Vehicle	15%
5	Plant and Machinery	15%
6	Safe deposit vault	15%

Depreciation on fixed assets purchased during the year is charged for the entire year if the assets are purchased and retained for 180 days or more. Otherwise it is charged at 50% of the normal rate.

As per RBI circular RBI/2005-06/ 276- RPCD.CO.RF.BC.No. 62/07.40.06/2005-06 dated 19-01-2006, bank is required to depreciate computers at 33.33% on Straight line basis. But the bank has charged depreciation at 40% on Written down value basis. Had the bank followed SLM method then depreciation on Computer and related items would be Rs 845094 instead of Rs 828928. Due to this profit would be lesser by Rs 16166.

5. IMPAIRMENT OF ASSETS:

A substantial portion of the bank's assets comprise of Financial assets including investments to which Accounting standard 28 "Impairment of assets is not applicable. In respect of assets to which Standard applies, in the opinion of the management, there are no indications, internal or external, which could have the effect of impairing the value of the assets to any material extent as at 31st March, 2021 requiring recognition in terms of the said standard.

6. INVESTMENTS:

- a) Investment are categorized as under
 - a. S.L.R. Investments
 - b. Non S.L.R. Investments
 - c. Shares of Cooperative banks
 - d. Fixed Deposits with other banks
- b) Investment are further classified as
 - a. Held to maturity comprising of investments acquire with the intention to hold them till maturity.
 - b. Held for trading comprising of investments acquire with the intention to trade.
 - c. Available for sale comprising of investments, which is not classified in above two categories.
- c) Investment classified as Held to maturity are carried at acquisition cost unless it is more than face value, in which case premium is amortized over the period remaining to maturity.
- d) Investment classified as Held for trading and Available for sale are marked to market script wise and the resultant depreciation is recognized in IDR (Investment Depreciation Reserve) account. Net appreciation is ignored.
- e) Profit or loss on sale of investments Held for trading and Available for sale is taken to the profit and loss account.

7. REVENUE RECOGNITION:

Income/Expenditure is accounted on accrual basis except the following which are accounted on cash basis.

- a) Income:
 1. Commission and Brokerage.
 2. Interest on non-performing asset.
 3. Locker rent.
 4. Dividend on investment.
- b) Expenditure:
 1. Annual Maintenance Contract Charges.
 2. Leave encashment.
 3. Legal and other sundry expenses incurred in suit filled account.
 4. DICGC Premium.

8. STAFF RETIREMENT BENEFITS:

- a. Salaries, paid annual leave, bonus etc. are accrued in the year in which the services are rendered by employees.
- b. The bank has defined contribution plans for post-employment benefit in forms of Provident Fund. The Bank has policy to charge contribution to Profit and Loss Account.
- c. The bank has Defined Benefit Plan for post-employment benefit in the form of Gratuity for all employees administered through trust, funded with Life Insurance Corporation of India. The Bank has policy to charge premium to Profit and Loss Account.

9. TAXATION:

- a. Current Tax - Current year tax is determined as the amount of tax payable in respect of taxable income for the year.
- b. Deferred Tax - Deferred Tax Liability is recognized on timing difference between the accounting income and tax income that Originate in one period and are capable of reversal in one or more subsequent periods. However, The Bank is not recognizing Deferred Tax Asset on conservative basis.

10. EVENTS OCCURRING AFTER THE BALANCE SHEET DATE:

Material adjusting events (that provides evidence of condition that existed at the balance sheet date) occurring after the balance sheet date are recognized in the financial statements. Non adjusting events (that are indicative of conditions that arose subsequent to the balance sheet date) occurring after the balance sheet date that represents material change and commitment affecting the financial position are disclosed in the reports of the Board of Directors.

11. PROVISIONS:

Provisions involving substantial degree of estimation in measurement are recognized when there is a present obligation as a result of past event and it is probable that there will be an outflow of resource even though the amount cannot be determined with certainty and represents only a best estimate in the light of available information. Contingent liabilities are not recognized but are disclosed in notes. Contingent assets are neither recognized nor disclosed in financial statements.

12. SEGMENT REPORTING:

The entire operation of the bank is one composite banking business. In view of the management of Bank, Accounting Standard-17 on "Segment Reporting" issued by the Institute of Chartered Accountant of India is not applicable to bank.

13. CASH AND CASH EQUIVALENTS:

Cash and cash equivalents include cash on hand and in ATM, balances with Reserve Bank of India and Balances with other private banks.

B) NOTES ON ACCOUNTS

1. Previous year's figures have been regrouped/ rearranged/ recast to the extent necessary.

2. Provisions for non-performing Assets. (Rs. In Lakh)

PARTICULARS	BAD DEBTS FUND AND PROVISIONS (Rs. In Lakhs)
Balance as on 31.03.2021	Rs. 749.68
Less : Provision Required	Rs. 104.64
Excess Provision held	Rs. 645.04

3. Capital to Risk Assets Ratios (CRAR) as on 31st March 2021 was 17.79% as against minimum requirement of 9 % prescribes by RBI.

4. 1) Balances under the head "Advance", "Deposits" and other accounts (Liability) are subject to reconciliation and confirmation of customers.
- 2) Classification of advances covered by Book Debts is reported under the head "Advance secured by tangible asset" as per RBI guidelines.
- 3) Bank has achieved priority sector advance of 60.51% against the target of 45%.
- 4) Required provision standard assets have been made by the bank as per RBI guidelines.

5. Contingent Liability: (Rs. In Lakh)

Particulars	31.03.2021	31.03.2020
Contingent Liabilities in respect of:		
a. Bank guarantees	Rs. 28,38,906.00	Rs. 35,45,983.00
b. Letter of Credit	NIL	NIL

6. Employee Benefit:

Defined Contribution Plans for post-employment benefit in forms of Provident Fund:

The Bank has made following contribution to Life Insurance Corporation of India and charged to Profit and Loss Account.

Particulars	31.03.2021	31.03.2020
PF Contribution	Rs. 13,81,426.00	Rs. 14,21,169.00

7. Defined Benefit Plan – Gratuity:

The Bank has charged to Profit and Loss Account, the amount of premium paid to the Life Insurance Corporation of India.

Particulars	31.03.2021	31.03.2020
Staff Gratuity	Rs. 7,35,139.00	Rs. 1,41,480.00

8. During the year, Bank has written back the provision no longer required and transferred an amount of Rs. 59,04,000 from interest payable provision made on matured deposits to Profit & Loss A/c. To this extent profit for the year is higher by this amount. Being interest accrued & provided of earlier years on matured deposits as there are no overdue deposits.

9. The Bank has not made provision for disputed demands of Rs. 5,07,220/- for A.Y. 2018-19 and of Rs. 2,34,470 for A.Y 2019-20 as the Bank has not accepted the order passed by I. Tax Dept. and demand raised, has preferred an appeals against the same.

For M/s. Atul Parikh & Co.

Chartered Accountants

FRN. 0106496W

Panel No - 133

C.A. Atul Parikh

Partner

Mem. No. : 030800

Shri Bhikhubhai B. Patel

Chairman

C.A. Mukund N Patel

Managing Director

Shri C D Patel

General Manager/CEO

Place of Signature : Vallabh Vidyanagar | Date : 27-07-2021

C) DISCLOSURE OF INFORMATION

1. No penalty has been imposed by RBI on the Bank during the year.
2. Bank is not authorized to deal in foreign exchange.
3. Fixed deposits of Rs. 2975/- Lakh include Rs. 1370/- Lakh under lien with other banks for various banking arrangements.
4. Bank has paid DICGC premium of Rs.15.49 Lakh plus Goods and Service Tax of Rs 2.79 Lakh for half year ending 31st March, 2021 insuring deposits of Rs. 25,814.64 Lakh.
5. In terms of DBOD circular No. DEAF Cell.BC.114/30.01.002/2013-14 dated May 27, 2014 the bank has transferred credit balances amounting to Rs. 5.30 lakh (Previous year: Rs. 5.91 lakh) (mentioned in sub-clause 1) to viii) in clause 3 of DEAF Scheme 2014) maintained with the bank which have not been in operation for 10 years or more. The required disclosure as per the said circular is as under:

(Rs. In Lakh)

Particulars	2020-21	2019-20
Opening Balance of amount transferred to DEAF	Rs. 81.13	Rs. 76.92
Add: Amount transferred to DEAF during the year	Rs. 5.30*	Rs. 5.91
Less: Amount reimbursed by DEAF towards claims	Rs. 1.61	Rs. 1.70
Less/Add: Adjustment (Reversal)	Rs. 0.00	Rs. 0.00
Closing balance of amount transferred to DEAF	Rs. 84.82	Rs. 81.13

*Bank has yet to send Rs. 618 outstanding in pay order since 10/12/2003 to DEAF.

6. The bank doesn't pay any remuneration to any of its directors in terms of Reserve Bank of India's circular dated 29.03.2003
7. Disclosure of various information as required by RBI circular no UBD CO.BPD. (PCB) CIR. No. 52/12.05.001/2013-14 dated 25.03.2014 is as under: -

(Rs. In Lakh)

Sr. No.	Particulars	As on 31.03.2021	As on 31.03.2020
1.	Movement of CRAR: (a) Tier – I Capital (b) Tier – II Capital Capital Adequacy Ratio (CRAR) (Total)	Rs. 1935.12 Rs. 715.55 Rs. 17.79	Rs. 1736.97 Rs. 710.95 Rs. 16.41
2.	SLR Investments: a) Book value of investments b) Face value of investments c) Market value of investments	Rs. 9803.74 Rs. 9765.90 Rs. 9918.19	Rs. 6319.59 Rs. 6265.90 Rs. 6468.95
3.	Advances against real estate, construction business	Rs. 1713.44	Rs. 1322.78
4.	Advances against housing	Rs. 1122.41	Rs. 1101.92
5.	Advances to directors, their relatives, companies / firms in which they are interested: a) Fund-based (Against Fixed Deposits) b) Non-fund based (Guarantees, L/C, etc.)	Rs. 0.05 --	Rs. 5.40 --
6.	Cost of Deposits: Average cost of deposits	6.52	6.56
7.	Movement in NPAs a) Gross NPAs b) Gross NPAs to Gross Advances % c) Net NPAs d) Net NPAs to Net Advances % Movement in NPAs (Rs.)	Rs. 277.46 2.02% 0.00 0.00	Rs. 108.65 0.74% 0.00 0.00
	a) Gross NPA at the beginning of the year Add/(less): Addition/(reduction) during the year At the end of the year	Rs. 108.65 Rs. 168.81 Rs. 277.46	Rs. 136.11 Rs. 27.46 Rs. 108.65
	b) Net NPA at the beginning of the year add: Addition during the year less: reduction during the year At the end of the year	-- -- -- --	-- -- -- --

(Rs. In Lakh)

8.	Profitability: a) Interest income as a percentage of working funds b) Non-interest income as a percentage of working funds c) Operating profit as a percentage of working funds d) Return on Assets e) Business (Deposits + Advances) per employee f) Profit per employee	7.38% 0.09% 1.01% 1.05% 1193.49 8.79	7.86% 0.34% 1.08% 1.14% 971.87 7.31
9.	Provisions made towards NPAs, depreciation in investments and Standard Assets	Rs. 1201.02	Rs. 1158.12
10.	Movements in Provisions: a) Towards NPA b) Towards depreciation on investments c) Towards standard assets	Rs. 749.68 Rs. 382.74 Rs. 68.60	Rs. 706.94 Rs. 382.74 Rs. 68.45
11.	Payment of DICGC Premium	Rs. 18.28	Rs. 16.58
12.	Penalty Impose by RBI	--	--
13.	Restructured Accounts	--	--
14.	Issuer Composition of Non SLR Investments and Non performing Non SLR Investments	As per below	As per below

8. Disclosure of various information as required by RBI circular no UBD (PCB) BPD Cir No: 14 /16.20.000/2007-08 dated 18.09.2007 is as under: -

1. Issuer composition of Non SLR Investments:

(Rs. In Lakh)

Sr. No.	Issuer	Amount	Extent of below investment grade securities	Extent unrated securities	Extent of unlisted securities
1.	PFC	Rs. 356.48	--	--	--
2.	REC	Rs. 202.15	--	--	--
3.	Other	Rs. 21.02	--	--	--

2. Non-Performing Non-SLR Investment

(Rs. In Lakh)

Particulars	Amount
Opening balance	--
Addition during the year since 1st April	--
Reduction during the above period	--
Closing balance	--
Total provision held	--

3. Additional Information of Investments

(Rs. In Lakh)

Particulars	31.03.2021	31.03.2020
1. Classification of Investments		
Held to Maturity (HTM)	Rs. 1509.70	Rs. 1512.68
Held for Trading (HFT)	Rs. 0.00	Rs. 0.00
Available for Sale (AFS)	Rs. 8294.04	Rs. 4806.91
Total Investments	Rs. 9803.74	Rs. 6319.59
2. Composition of Investments		
SLR Investments		
Central Government Securities	Rs. 7413.66	Rs. 4945.36
State Government Securities	Rs. 2390.08	Rs. 1374.23
Non SLR Investments		
PFC 0% Bond	Rs. 356.48	Rs. 356.48
HUDCO Tax Free Bonds	Rs. 21.02	Rs. 21.02
REC Bond	Rs. 202.15	Rs. 0.00
Total Investments	Rs. 10383.39	Rs. 6697.09
3. Provisions for Depreciation in Value of Investments		
Held in Books (IFR+IDR)	Rs. 421.13	Rs. 414.90
Erosion in Value of Investments (HTM+AFS)	Rs. 78.14	Rs. 14.81
Excess/(Short) Provision	Rs. 342.99	Rs. 400.09

BANK'S COMPARATIVE FINANCIALS INFORMATION : 1971-2021

બેંકની તુલનાત્મક નાણાંકીય માહિતી : ૧૯૭૧-૨૦૨૧

(Rs in Lacs)

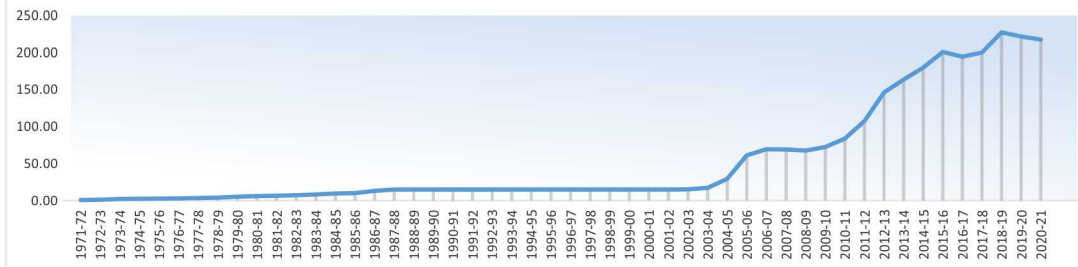
Sr.No.	Fin.Year	Share Capital	Reserve and Other Funds	Deposit	Loan	Yearly Profit	Dividend Rate	Member
1	1971-72	0.73	0.00	1.47	0.45	-0.03	0.00	387
2	1972-73	1.25	0.01	5.74	8.20	0.14	6.00	594
3	1973-74	2.14	0.10	8.22	14.28	0.42	9.00	788
4	1974-75	2.48	0.38	8.39	14.56	0.69	9.00	861
5	1975-76	2.65	0.87	11.54	17.34	0.77	9.00	895
6	1976-77	3.00	1.46	13.45	21.05	0.89	9.00	994
7	1977-78	3.35	2.15	20.38	26.44	1.08	12.00	1106
8	1978-79	3.85	2.89	32.40	33.40	1.81	12.00	1224
9	1979-80	5.17	4.33	41.30	46.49	1.92	12.00	1518
10	1980-81	6.00	5.06	54.48	52.73	2.65	12.00	1741
11	1981-82	6.63	6.93	81.40	61.47	2.82	12.00	1996
12	1982-83	7.34	8.94	101.24	70.80	3.96	12.00	2353
13	1983-84	8.26	12.14	99.15	92.74	5.15	12.00	2790
14	1984-85	9.47	16.21	115.29	109.58	5.55	12.00	3148
15	1985-86	10.00	20.49	157.05	119.63	8.16	12.00	3463
16	1986-87	13.13	27.32	197.22	149.06	8.35	12.00	4733
17	1987-88	14.96	34.00	266.56	206.82	9.33	12.00	5500
18	1988-89	14.98	42.87	342.07	275.06	10.87	12.00	5653
19	1989-90	14.98	53.00	498.60	339.80	11.82	12.00	5908
20	1990-91	14.99	64.30	695.39	435.49	24.50	12.00	6250
21	1991-92	14.99	89.41	853.24	596.06	20.31	12.00	6738
22	1992-93	14.99	113.77	1212.57	890.64	36.25	12.00	7327
23	1993-94	14.99	168.00	1477.59	1158.46	31.33	12.00	7904
24	1994-95	14.99	222.00	1893.89	1661.00	39.43	12.00	8235
25	1995-96	14.99	292.91	2493.00	1974.00	63.00	15.00	8615
26	1996-97	14.99	377.00	3308.00	2595.00	87.00	15.00	9050
27	1997-98	14.99	405.00	4139.00	3258.00	100.20	15.00	9404
28	1998-99	14.99	544.00	5574.00	4061.00	106.50	15.00	9700
29	1999-00	14.99	678.00	6611.00	4944.00	67.55	15.00	10037
30	2000-01	14.99	749.71	6829.17	5344.82	35.00	15.00	10392
31	2001-02	14.99	856.71	7201.42	5278.85	40.00	15.00	10347
32	2002-03	15.09	1076.12	5825.93	4378.43	40.00	15.00	10454
33	2003-04	17.10	1233.89	5843.62	3598.33	12.00	12.00	10775
34	2004-05	29.30	1387.74	5205.44	2887.58	20.00	12.00	10940
35	2005-06	61.08	1514.12	5124.77	2446.99	20.00	10.00	11114
36	2006-07	69.34	1557.88	5220.14	2416.45	22.55	10.00	11279
37	2007-08	69.05	1583.98	5544.86	2176.34	35.83	10.00	11408
38	2008-09	67.40	1673.68	6218.14	1857.88	84.81	10.00	11479
39	2009-10	72.26	1731.27	7335.71	2047.99	65.03	12.00	11722
40	2010-11	83.79	1777.09	7711.14	2389.82	59.94	12.00	11920
41	2011-12	107.44	1806.74	8287.73	3080.05	67.00	12.00	12108
42	2012-13	146.01	1896.43	9068.93	4000.51	75.00	12.00	12422
43	2013-14	163.46	1834.69	10111.49	4625.93	80.00	12.00	12768
44	2014-15	179.50	1944.83	12206.30	6611.30	85.00	12.00	13198
45	2015-16	200.67	2595.21	13643.63	7623.21	97.00	10.00	13525
46	2016-17	194.47	2702.63	16279.64	9599.21	99.00	12.00	13976
47	2017-18	199.98	2755.52	18285.06	12511.24	150.00	12.00	14317
48	2018-19	227.17	3294.30	19962.45	14450.94	300.00	12.00	14668
49	2019-20	221.61	3584.90	23279.93	14622.90	285.00	12.00*	15056
50	2020-21	217.43	3586.64	25668.80	13716.45	290.00	12.00	15284



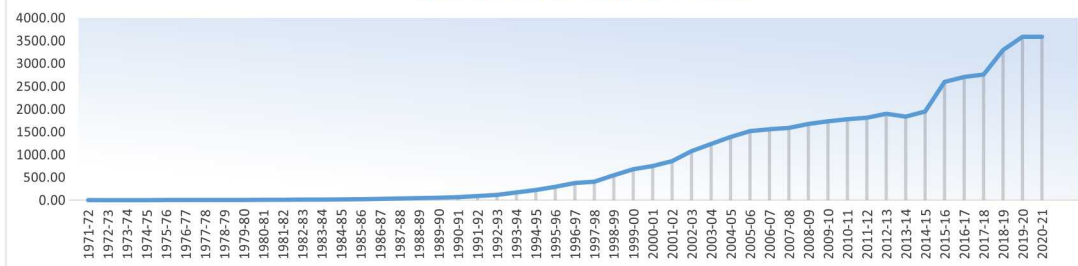
BANK'S COMPARATIVE FINANCIALS INFORMATION : 1971-2021

બેંકની તુલનાત્મક
નાણાંકીય માહિતી : ૧૯૭૧-૨૦૨૧

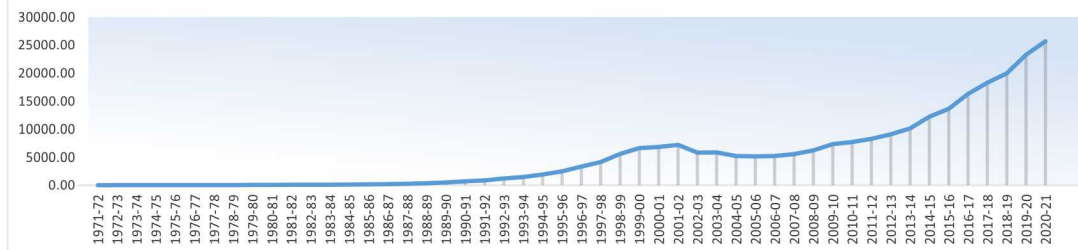
Share Capital



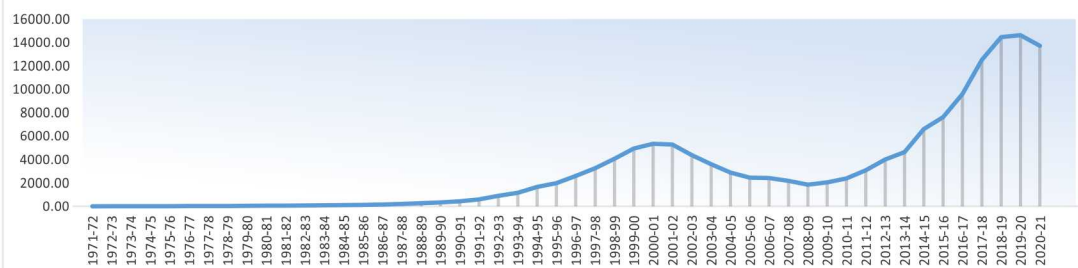
Reserve and Other Funds



Deposit



Loan



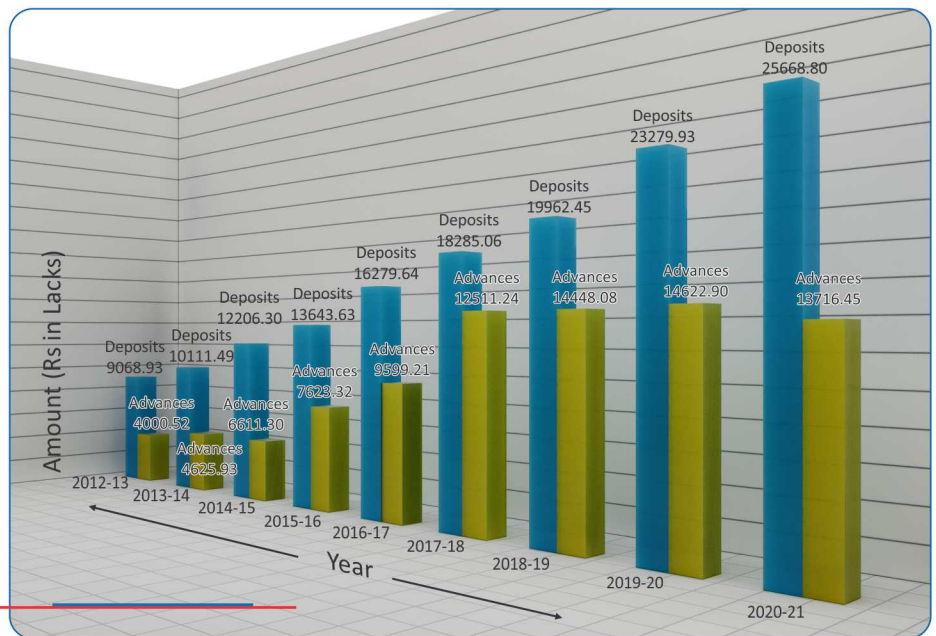
Yearly Profit



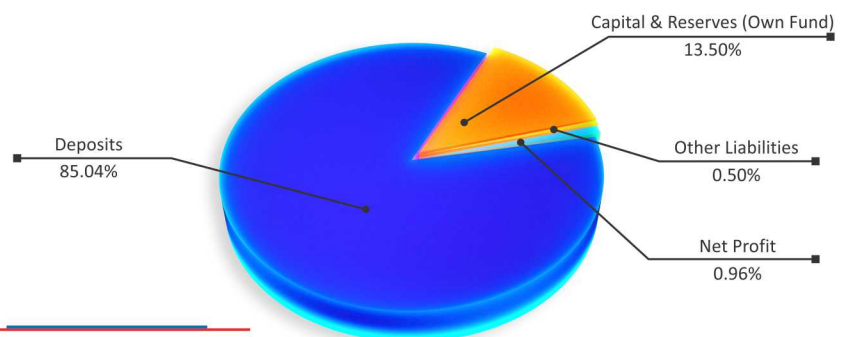
Member



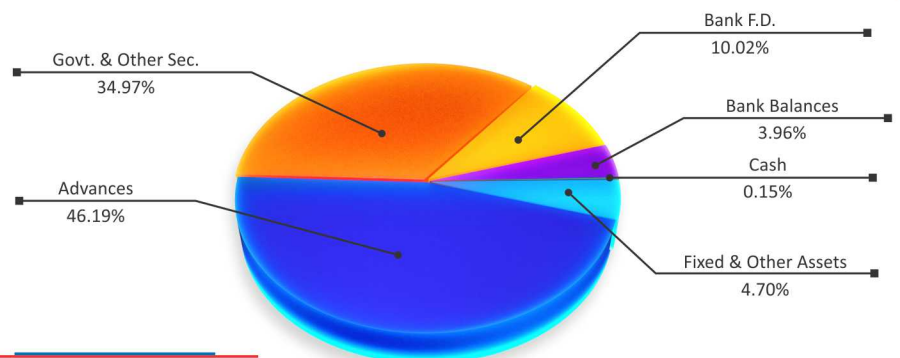
Growth of Deposits and Advances



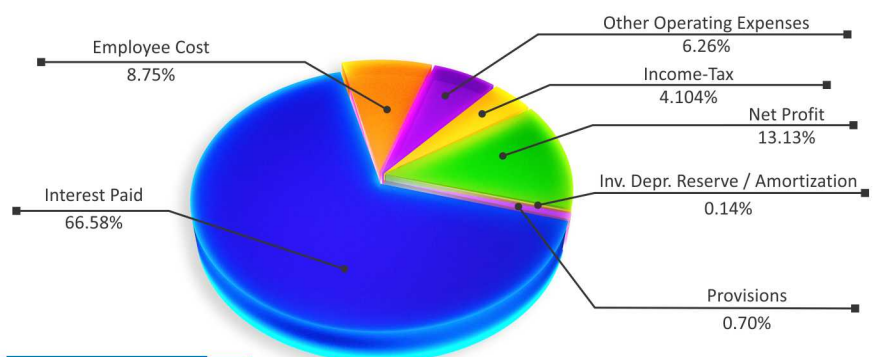
Source of Fund 2020-21



Fund Deployment 2020-21



Income Distribution 2020-21



VVCC BANK Offers...

ધિરાણ ઉપર વ્યાજના દર INTEREST RATE ON LOAN & ADVANCES

(તા. ૦૧/૦૬/૨૦૨૧ થી અમલ)

	ધિરાણની લીમીટ રૂપિયા	વ્યાજના દર
સીક્યોર્ડ ધિરાણ	૫૦.૦૦ લાખ સુધી	૯.૭૫%
સીક્યોર્ડ ધિરાણ	૫૦.૦૦ લાખ ઉપરથી ૨૬૦.૦૦ લાખ સુધી	૯.૨૫%
કાર લોન	કોઈપણ રકમ	નવી કાર ૭.૧૦% જુની કાર ૯.૦૦%
કોમર્શિયલ વ્હીકલ લોન	કોઈપણ રકમ	નવું વ્હીકલ ૧૦.૦૦% જુનું વ્હીકલ ૧૧.૦૦%
ટુ વ્હીલર લોન	કોઈપણ રકમ	નવું વ્હીકલ ૯.૭૫% જુનું વ્હીકલ ૧૨.૦૦%
હાઉસિંગ લોન	૭૦.૦૦ લાખ સુધી (ફ્લોટિંગ)	૭.૨૫%
અનસીક્યોર્ડ ધિરાણ	માલ સ્ટોક, સ્થાવર મિલ્કત કે અન્ય કોઈ મિલ્કતના તારણ વગર	૧૩.૦૦%
એજ્યુકેશન લોન	ભારતમાં અભ્યાસ માટે - ૧૦ લાખ સુધી અને વિદેશમાં અભ્યાસ માટે - ૨૦ લાખ સુધી	૯.૨૫% (વિદ્યાર્થીઓ માટે) ૮.૫૦% (વિદ્યાર્થીનીઓ માટે)
વ્યવસાયિકો માટે લોન	૨૬૦.૦૦ લાખ સુધી (ફ્લોટિંગ)	૮.૫૦%
ગોલ્ડ લોન	સોના-ચાંદીના દાગીના સામે	૧૧.૦૦%
પ્રોપર્ટી મોર્ટેગેજ કેશ કેડીટ (PMCC)	૨૬૦.૦૦ લાખ સુધી	૧૧.૨૫%
મિલ્કત સામે લોન (PL)	૨૬૦.૦૦ લાખ સુધી	૧૧.૦૦%
સોલાર રૂફ ટોપ લોન	કોઈપણ રકમ	૧૦.૦૦%



થાપણ ઉપર વ્યાજના દર INTEREST RATES ON DEPOSITS

૦૪૫ દિવસથી ૯૦ દિવસ સુધી	૩.૭૫%
૦૯૧ દિવસથી ૧૮૦ દિવસ સુધી	૪.૨૫%
૧૮૧ દિવસથી ૩૬૪ દિવસ સુધી	૪.૭૫%
૧ વર્ષ થી ૩ વર્ષ સુધી	૫.૨૫%
૩ વર્ષથી ઉપર	૫.૦૦%

- સીનીયર સીડીઝને ૦.૫% વધુ
- બચત ખાતા ઉપર ૩.૦૦% (દેનિક ધોરણે)
- રીકરીંગ એકાઉન્ટ ફિક્સ ડીપોઝીટના દર પ્રમાણે
- સરદાર દૈનિક બચત યોજના ઉપર ૩.૦૦%
- રૂ. ૫,૦૦,૦૦૦ સુધીની કિપોઝીટ વિમાથી સુરક્ષિત

Interest Payment on 1st of Every Month

માસિક આવક યોજના

MONTHLY INCOME SCHEME

સામાન્ય વ્યક્તિ ૦૧ થી ૦૩ વર્ષ માટે ૫.૨૫%		સીનીયર સીડીઝન ૦૧ થી ૦૩ વર્ષ માટે ૫.૭૫%	
થાપણની રકમ	વ્યાજ રૂ.	થાપણની રકમ	વ્યાજ રૂ.
૨,૨૯,૬૭૪.૦૦	૧,૦૦૦.૦૦	૨,૦૯,૭૩૨.૦૦	૧,૦૦૦.૦૦
૪,૫૯,૩૪૮.૦૦	૨,૦૦૦.૦૦	૪,૧૯,૪૬૩.૦૦	૨,૦૦૦.૦૦
૬,૮૯,૦૨૨.૦૦	૩,૦૦૦.૦૦	૬,૨૯,૧૯૫.૦૦	૩,૦૦૦.૦૦
૯,૧૮,૬૯૫.૦૦	૪,૦૦૦.૦૦	૮,૩૮,૯૨૬.૦૦	૪,૦૦૦.૦૦
૧૧,૪૮,૩૬૯.૦૦	૫,૦૦૦.૦૦	૧૦,૪૮,૬૫૮.૦૦	૫,૦૦૦.૦૦

કાર લોન CAR LOAN

Get Car Loan upto 80% of the 'On Road Price'

7.10% (for New Car)

9.00% (for Pre-Owned Car)

- Instant approval - No pre-payment penalty



હાઉસિંગ લોન HOUSING LOAN

Get Housing Loan @7.25% upto 70 Lakh for New Purchase or Repair/Removation/Extension of your existing house

- Minimum Documentation - No penalty for pre-payment

સોલાર રૂફ-ટોપ ધિરાણ યોજના

Get Loan upto

Rs. 1,00,000

@ 10% on

New Installation of SOLAR ROOF TOP

- EMI upto 36 months



સરદાર દૈનિક બચત યોજના

SARDAR DAINIK BACHAT YOJNA

દૈનિક બચતની એક આદર્શ યોજના • ઘરેથી જ બેંકિંગની સવલત

જમા રકમ પર ૩% વ્યાજ • 'બચત એ જ કમાણી' નો હેતુ

હમો ભરતી વખતે જ મોબાઇલ પર SMS સુવિધા

જમા રકમ વીમાથી સરક્ષિત

જમા રકમના ૯૦% સુધી ફક્ત ૭% ના વાર્ષિક દરે લોનની સવલત





V V C C
BANK LIMITED

The Vallabh Vidyanagar Commercial Co-operative Bank Ltd.

Registration No : SE/11845 DATED 12/04/1972
Reserve Bank of India Licence No : UBD/GJ/616-P DATED 27/10/1986
email : info@vccbank.com | Visit us : www.vccbank.com
Follow us on : [f](#) [t](#) [@](#) [vccbankltd](#)

Main Branch :

"Shree Vallabh Chambers", Vallabh Vidyanagar - 388 120, Gujarat
Ph : (02692) 232340, 237574, 238347 | Fax : (02692) 230475

Anand Branch :

N-9, Commercial Centre, Near Indira Gandhi Statue, ANAND - 388 001, Gujarat.
Ph. : (02692) 242340, 244475 | email : vccbanand@vccbank.com